

Pendlerverhalten der sozialversicherungspflichtig beschäftigten Arbeitnehmer Mecklenburg-Vorpommerns

2020

Kennziffer: A6C3 2020 00

Herausgabe: 5. März 2021

Herausgeber: Statistisches Amt Mecklenburg-Vorpommern, Lübecker Straße 287, 19059 Schwerin,
Telefon: 0385 588-0, Telefax: 0385 588-56909, www.statistik-mv.de, statistik.post@statistik-mv.de

Zuständige Dezernentin: Dr. Margit Herrmann, Telefon: 0385 588-56042

© Statistisches Amt Mecklenburg-Vorpommern, Schwerin, 2021
Auszugsweise Vervielfältigung und Verbreitung mit Quellenangabe gestattet.

Zeichenerklärungen und Abkürzungen

-	Nichts vorhanden
0	Weniger als die Hälfte von 1 in der letzten besetzten Stelle, jedoch mehr als nichts
.	Zahlenwert unbekannt oder geheim zu halten
...	Zahl lag bei Redaktionsschluss noch nicht vor
x	Aussage nicht sinnvoll oder Fragestellung nicht zutreffend
/	Keine Angabe, da Zahlenwert nicht ausreichend genau oder nicht repräsentativ
()	Zahl hat eingeschränkte Aussagefähigkeit
[rot]	Berichtigte Zahl

Abweichungen in den Summen erklären sich aus dem Auf- und Abrunden der Einzelwerte.

Um die Lesbarkeit der Texte, Tabellen und Grafiken zu erhalten, werden - soweit vorhanden - geschlechtsneutrale Formulierungen verwendet und von der Benennung beider Geschlechter abgesehen. Die verwendeten Bezeichnungen gelten demnach gleichermaßen für Frauen und Männer.

Inhaltsverzeichnis

	Seite
Vorbemerkungen	3
Sozialversicherungspflichtig beschäftigte Berufspendler Mecklenburg-Vorpommerns	5
<i>Grafik 1</i> <i>Saldo der Berufspendler über die Landesgrenzen am 30. Juni 2020 nach Wirtschaftsbereichen</i>	5
<i>Grafik 2</i> <i>Auspendler in das Bundesgebiet am 30. Juni 2020</i>	6
Kapitel 1 Sozialversicherungspflichtig Beschäftigte mit Wohnort in Mecklenburg-Vorpommern und Arbeitsort in einem anderen Land (Auspendler)	
Tabelle 1.1 Auspendler am 30. Juni 2020 nach Wirtschaftsgliederung, Geschlecht, Vollzeitbeschäftigten, Ausländern und Auszubildenden	7
Tabelle 1.2 Auspendler am 30. Juni 2020 nach Wirtschaftsgliederung und Arbeitsort	8
Tabelle 1.3 Weibliche Auspendler am 30. Juni 2020 nach Wirtschaftsgliederung und Arbeitsort	10
Tabelle 1.4 Auspendler am 30. Juni 2020 nach beruflicher Gliederung und Arbeitsort	12
Tabelle 1.5 Weibliche Auspendler am 30. Juni 2020 nach beruflicher Gliederung und Arbeitsort	16
Tabelle 1.6 Auspendler am 30. Juni 2020 nach Wirtschaftsgliederung und Altersgruppen	20
Tabelle 1.7 Weibliche Auspendler am 30. Juni 2020 nach Wirtschaftsgliederung und Altersgruppen	21
Tabelle 1.8 Auspendler am 30. Juni 2020 nach beruflicher Gliederung und Altersgruppen	22
Tabelle 1.9 Weibliche Auspendler am 30. Juni 2020 nach beruflicher Gliederung und Altersgruppen	23
Tabelle 1.10 Auspendler am 30. Juni 2020 nach kreisfreien Städten und Landkreisen sowie Geschlecht und Altersgruppen	24
Tabelle 1.11 Auspendler am 30. Juni 2020 nach kreisfreien Städten und Landkreisen sowie Geschlecht und Wirtschaftsbereichen	25
<i>Grafik 3</i> <i>Einpendler aus dem Bundesgebiet nach Mecklenburg-Vorpommern am 30. Juni 2020</i>	26
Kapitel 2 Sozialversicherungspflichtig Beschäftigte mit Arbeitsort in Mecklenburg-Vorpommern und Wohnort in einem anderen Land (Einpendler)	
Tabelle 2.1 Einpendler am 30. Juni 2020 nach Wirtschaftsgliederung, Geschlecht, Vollzeitbeschäftigten, Ausländern und Auszubildenden	27
Tabelle 2.2 Einpendler am 30. Juni 2020 nach Wirtschaftsgliederung und Wohnort	28
Tabelle 2.3 Weibliche Einpendler am 30. Juni 2020 nach Wirtschaftsgliederung und Wohnort	30
Tabelle 2.4 Einpendler am 30. Juni 2020 nach beruflicher Gliederung und Wohnort	32
Tabelle 2.5 Weibliche Einpendler am 30. Juni 2020 nach beruflicher Gliederung und Wohnort	36
Tabelle 2.6 Einpendler am 30. Juni 2020 nach Wirtschaftsgliederung und Altersgruppen	40
Tabelle 2.7 Weibliche Einpendler am 30. Juni 2020 nach Wirtschaftsgliederung und Altersgruppen	41
Tabelle 2.8 Einpendler am 30. Juni 2020 nach beruflicher Gliederung und Altersgruppen	42
Tabelle 2.9 Weibliche Einpendler am 30. Juni 2020 nach beruflicher Gliederung und Altersgruppen	43
Tabelle 2.10 Einpendler am 30. Juni 2020 nach kreisfreien Städten und Landkreisen sowie Geschlecht und Altersgruppen	44
Tabelle 2.11 Einpendler am 30. Juni 2020 nach kreisfreien Städten und Landkreisen sowie Geschlecht und Wirtschaftsbereichen	45
Kapitel 3 Pendlerverflechtungen der sozialversicherungspflichtig Beschäftigten mit anderen Ländern nach Kreisen	
Tabelle 3.1 Auspendler in andere Länder aus den Kreisen Mecklenburg-Vorpommerns am 30. Juni 2020	46
Tabelle 3.2 Einpendler aus anderen Ländern in die Kreise Mecklenburg-Vorpommerns am 30. Juni 2020	46
Kapitel 4 Pendlerverflechtungen der sozialversicherungspflichtig Beschäftigten innerhalb Mecklenburg-Vorpommerns am 30. Juni 2020 nach Kreisen	47
Von der Meldung des Arbeitgebers zur Statistik	48
Fußnotenerläuterungen	49

Vorbemerkungen

Am 30. Juni 2020 waren rund 77 Prozent der mit Arbeitsort in Mecklenburg-Vorpommern erwerbstätigen Personen sozialversicherungspflichtig Beschäftigte. Die fortlaufende Beobachtung von Größe, Struktur und Entwicklung dieses Personenkreises ist damit wesentliche Grundlage wirtschafts- und sozialpolitischer Analysen, aus denen sich u. a. Maßnahmen regionaler Struktur- und Arbeitsmarktpolitik ableiten. Dieser Bericht widmet sich einer besonderen Auswertungsmöglichkeit der Statistik der sozialversicherungspflichtig Beschäftigten: Er stellt Daten zu den Pendlern Mecklenburg-Vorpommerns dar, d. h. zu jenen sozialversicherungspflichtig Beschäftigten unseres Landes, für die Wohn- und Arbeitsort nicht identisch sind.

Gesetzliche Grundlagen der Meldung und statistischen Nutzung

Gesetzliche Grundlage für die Durchführung der Statistik sozialversicherungspflichtig Beschäftigter ist das Dritte Buch Sozialgesetzbuch (SGB III) - Arbeitsförderung. Nach § 281 SGB III (Arbeitsmarktstatistiken) ist die Bundesagentur für Arbeit damit beauftragt, aus den in ihrem Geschäftsbereich anfallenden Daten Statistiken, insbesondere über Beschäftigung und Arbeitslosigkeit der Arbeitnehmer und über Leistungen der Arbeitsförderung zu erstellen. Auf Grundlage der Meldungen nach § 28a (Meldepflicht) des Vierten Buches Sozialgesetzbuch (SGB IV) - Gemeinsame Vorschriften für die Sozialversicherung - erstellt die Bundesagentur für Arbeit eine Datei sozialversicherungspflichtig Beschäftigter. Die anonymisierten Einzeldaten der sozialversicherungspflichtig Beschäftigten stellt sie gemäß § 282a Absatz 1 SGB III dem Statistischen Bundesamt und den Statistischen Ämtern der Länder zur Verfügung. Diese erstellen Veröffentlichungen der Beschäftigungsstatistik für allgemeine Zwecke in tiefer fachlicher und regionaler Gliederung, führen gezielte Auswertungen und vergleichende Untersuchungen durch und binden die Ergebnisse der Beschäftigungsstatistik in das erwerbsstatistische Gesamtbild ein.

Auskunftspflichtige sind gemäß den Vorschriften der Verordnung über die Erfassung und Übermittlung von Daten für die Träger der Sozialversicherung (Datenerfassungs- und -übermittlungsverordnung - DEÜV) die Arbeitgeber. Sie müssen an die Träger der Sozialversicherung Meldungen verschiedenen Inhalts über die in ihren Betrieben sozialversicherungspflichtig Beschäftigten erstatten.

Abgrenzung des Kreises der sozialversicherungspflichtig Beschäftigten

Als sozialversicherungspflichtig Beschäftigte gelten Personen, die folgende Kriterien erfüllen:

1. Eine Arbeitgebermeldung zur Sozialversicherung liegt vor.
2. Die Beschäftigung ist versicherungspflichtig in mindestens einem der Zweige der Sozialversicherung (Rentenversicherung, Krankenversicherung/Pflegeversicherung, Arbeitslosenversicherung).
3. Es handelt sich um abhängige Beschäftigung bzw. Arbeit, die im Allgemeinen gegen Entgelt entrichtet wird (Ausnahmen sind Unterbrechungstatbestände wie z. B. Elternzeit).
4. Es wird mindestens eine Stunde pro Woche gearbeitet – soweit aus der Personengruppendefinition erkennbar. Unter anderem zählen auch folgende Personen zu den sozialversicherungspflichtig Beschäftigten:
 - Beschäftigte in einem Ausbildungsverhältnis,
 - Altersteilzeitbeschäftigte,
 - Praktikanten,
 - Werkstudenten,
 - Personen, die aus einem sozialversicherungspflichtigen Beschäftigungsverhältnis zur Ableistung von gesetzlichen Dienstpflichten einberufen werden,
 - Behinderte Menschen in anerkannten Werkstätten oder gleichartigen Einrichtungen (seit der Revision im August 2014),
 - Personen in Einrichtungen der Jugendhilfe, Berufsbildungswerken oder ähnlichen Einrichtungen für behinderte Menschen (seit der Revision im August 2014) sowie
 - Personen, die ein freiwilliges soziales, ein freiwilliges ökologisches Jahr oder einen Bundesfreiwilligendienst ableisten (seit der Revision im August 2014).

Nicht zu den sozialversicherungspflichtig Beschäftigten gezählt werden im Rahmen der Beschäftigungsstatistik die geringfügig Beschäftigten, da für diese nur pauschale Sozialversicherungsabgaben zu leisten sind. Sie sind daher auch nicht Gegenstand des Nachweises in diesem Statistischen Bericht.

Nicht einbezogen sind zudem Beamte, Selbstständige und mithelfende Familienangehörige, Berufs- und Zeitsoldaten sowie Wehr- und Zivildienstleistende (siehe o. g. Ausnahme).

Regionales Zuordnungskonzept

Beim Nachweis der sozialversicherungspflichtig Beschäftigten am Arbeitsort werden die Beschäftigten der Gemeinde zugeordnet, in der der Betrieb liegt, in dem sie beschäftigt sind. Der Nachweis nach dem Wohnort basiert auf Angaben der Arbeitgeber bzw. Meldebehörden.

Pendler

Pendler sind alle sozialversicherungspflichtig Beschäftigten, deren Arbeitsgemeinde sich von der Wohnortgemeinde unterscheidet. Ob und wie häufig gependelt wird, ist unerheblich. Die Wohnortgemeinde kann auch im Ausland liegen. Pendler werden nach Ein- und Auspendlern unterschieden:

- Einpendler sind Personen, die nicht in ihrer Arbeitsgemeinde wohnen,
- Auspendler sind Personen, die nicht in ihrer Wohnortgemeinde arbeiten.

Bei den Pendlern handelt es sich um eine Untermenge des Bestands der sozialversicherungspflichtig Beschäftigten zum jeweiligen Stichtag.

Für jede Region gilt:

- Beschäftigte mit identischem Wohn- und Arbeitsort + Einpendler = Anzahl der Beschäftigten am Arbeitsort.
- Beschäftigte mit identischem Wohn- und Arbeitsort + Auspendler = Anzahl der Beschäftigten am Wohnort.

Aufgrund des Inlandskonzept der Beschäftigungsstatistik können zwar Einpendler aus dem Ausland nachgewiesen werden; sie sind aus Gründen der Darstellung jedoch nicht Bestandteil der Tabellen des vorliegenden Berichtes. Auspendler in das Ausland können grundsätzlich nicht nachgewiesen werden.

Klassifikation der Wirtschaftszweige

Die Wirtschaftszweiggliederung erfolgt nach der **"Klassifikation der Wirtschaftszweige Ausgabe 2008 (WZ 2008)"**. Die Gliederung der WZ 2008 wurde unter Beteiligung von Datennutzern und -produzenten in Verwaltung, Wirtschaft, Forschung und Gesellschaft geschaffen. Sie berücksichtigt die Vorgaben der statistischen Systematik der Wirtschaftszweige in der Europäischen Gemeinschaft (NACE Rev. 2), die mit der Verordnung (EG) Nr. 1893/2006 des Europäischen Parlaments und des Rates vom 20. Dezember 2006 (ABl. EG Nr. L 393 S.1) veröffentlicht wurde. Grundsätzlich sind die wirtschaftsfachlichen Ergebnisse der Beschäftigungsstatistik mit anderen deutschen und europäischen Wirtschaftsstatistiken vergleichbar. Maßgebend für die Zuordnung der Beschäftigten ist der wirtschaftliche Schwerpunkt des Betriebes (örtliche Einheit), in dem der sozialversicherungspflichtige Arbeitnehmer bzw. die Arbeitnehmerin beschäftigt ist. Dieser richtet sich nach dem Betriebszweck oder der wirtschaftlichen Tätigkeit des überwiegenden Teils der Beschäftigten. Die Verschlüsselung und Pflege der wirtschaftsfachlichen Zuordnung der Betriebe wird im Rahmen des Betriebsnummernverfahrens vom Betriebsnummern-Service der BA durchgeführt. Die zutreffende Verwendung der vergebenen Betriebsnummern durch die Arbeitgeber ist Voraussetzung für die korrekte wirtschaftsfachliche Differenzierung.

Klassifikation der Berufe

Seit dem Stichtag 31. Dezember 2012 beruhen die Angaben zur Tätigkeit der sozialversicherungspflichtig Beschäftigten auf der **"Klassifikation der Berufe 2010"** (KldB 2010). Sie besitzt eine hohe Kompatibilität zur internationalen Berufsklassifikation, der ISCO-08 (International Standard Classification of Occupations 2008). Maßgebend für die Berufsbezeichnung ist allein die gegenwärtig in der Hauptbeschäftigung ausgeübte Tätigkeit und nicht der erlernte oder früher ausgeübte Beruf.

Alter

Bei der Darstellung der Altersgruppen wird bei jeder Auszählung das Alter der Beschäftigten am jeweiligen Stichtag ermittelt.

Ausbildung (berufliche)

Nachgewiesen wird die abgeschlossene Berufsausbildung, untergliedert nach beruflichem Ausbildungsabschluss, d. h. Abschluss einer anerkannten Berufsausbildung, einem Meister-/Techniker- oder gleichwertigen Fachschulabschluss und akademischem Abschluss, d. h. Bachelor, Diplom/Magister/Master/Staatsexamen, Promotion. Die Angaben beziehen sich auf den höchsten Abschluss, auch wenn diese Ausbildung für die derzeit ausgeübte Tätigkeit nicht vorgeschrieben oder verlangt ist.

Ausländer

... ist jeder, der nicht Deutscher im Sinne des Artikels 116 Absatz 1 des Grundgesetzes ist. Nicht dazu zählen Staatenlose, Personen mit ungeklärter Staatsangehörigkeit und Personen ohne Angaben zur Staatsangehörigkeit; diese Personen sind bei den Beschäftigten insgesamt enthalten. Personen, die sowohl die deutsche als auch eine andere Staatsangehörigkeit haben, gelten als deutsche Staatsangehörige. Die Mitglieder der Stationierungsstreitkräfte sowie der ausländischen diplomatischen und konsularischen Vertretungen unterliegen mit ihren Familienangehörigen nicht den Bestimmungen des Ausländergesetzes und werden somit auch statistisch nicht erfasst.

Auszubildende

... sind Personen, die aufgrund eines Ausbildungsvertrages nach dem Berufsbildungsgesetz oder der Handwerksordnung eine betriebliche Berufsausbildung in einem anerkannten Ausbildungsberuf durchlaufen.

Voll- und Teilzeitbeschäftigte

Die Unterscheidung richtet sich nach den von den Arbeitgebern in den Meldebelegen erteilten Angaben. Die Arbeitgeber melden, ob der/die Beschäftigte sich im tarifrechtlichen Sinne in einem Vollzeit- oder einem Teilzeitbeschäftigungsverhältnis befindet. Ausschlaggebend ist die im Arbeitsvertrag individuell vereinbarte Regelarbeitszeit.

Methodische Hinweise - Revision der Beschäftigungsstatistik 2017

Im Jahr 2016 sind aufgrund eines technischen Problems im Datenverarbeitungsprozess in größerem Umfang Arbeitgebermeldungen zur Sozialversicherung nicht in die Statistik-Datenverarbeitung eingeflossen. Diese Meldungen wurden im Jahr 2017 nachträglich aufgenommen und die Ergebnisse der Beschäftigungsstatistik neu ermittelt. Daher erfolgte eine Revision der Beschäftigungsstatistik. Der Methodenbericht "Revision der Beschäftigungsstatistik 2017" mit ausführlichen Informationen steht im Internet zur Verfügung:

<https://statistik.arbeitsagentur.de/Navigation/Statistik/Grundlagen/Methodenberichte/Beschaeftigungsstatistik/Methodebericht-e-Beschaeftigungsstatistik-Nav.html>

Allgemeine Hinweise

Weiterführende Informationen, insbesondere zur Revision der Beschäftigtenstatistik im Jahr 2014, sind den einschlägigen Veröffentlichungen der Bundesagentur für Arbeit, wie z. B. Methoden- und Qualitätsberichten, Glossaren und Klassifikationen, unter <https://statistik.arbeitsagentur.de> zu entnehmen.

Verfahrensbedingt gelten die im vorliegenden Statistischen Bericht veröffentlichten Ergebnisse für einen Zeitraum von drei Jahren als **vorläufig** und können während dieses Zeitraumes von der Bundesagentur für Arbeit in begründeten Fällen jederzeit geändert werden. Geringfügige Abweichungen zu Veröffentlichungen der Bundesagentur für Arbeit sind auf nachträgliche Korrekturen der BA zurückzuführen. Mit vorliegendem Bericht bietet das Statistische Amt Mecklenburg-Vorpommern Daten in möglichst großer Detailtiefe bei gleichzeitiger Wahrung des Datenschutzes gemäß den Rechtsvorschriften zur statistischen Geheimhaltung und zum Datenschutz, insbesondere § 16 Bundesstatistikgesetz, an. Konsumenten werden ausdrücklich aufgefordert, Deanonymisierungsversuche zu unterlassen.

Sozialversicherungspflichtig beschäftigte Berufspendler Mecklenburg-Vorpommerns

Am 30. Juni 2020 hatten 572 732 sozialversicherungspflichtig Beschäftigte ihren Arbeitsort und 615 124 sozialversicherungspflichtig Beschäftigte ihren Wohnort in Mecklenburg-Vorpommern. Wie schon in den vorherigen Jahren war auch im Jahr 2020 ein negativer Pendlersaldo in Mecklenburg-Vorpommern zu verzeichnen. Während 74 816 Beschäftigte mit Wohnort in Mecklenburg-Vorpommern zum Arbeiten in ein anderes Land pendelten (siehe auch Grafik 2: Auspendler in das Bundesgebiet), hatten 28 157 Beschäftigte ihre Arbeitsstätte in Mecklenburg-Vorpommern und ihren Wohnort in einem anderen Land (siehe auch Grafik 3: Einpendler aus dem Bundesgebiet nach Mecklenburg-Vorpommern). Für das Jahr 2020 ergab sich somit ein Pendlersaldo von - 46 659 oder anders ausgedrückt: Mecklenburg-Vorpommern verzeichnete einen Auspendlerüberschuss von 46 659 sozialversicherungspflichtig Beschäftigten in das Bundesgebiet. Aufgrund des Inlandskonzepts der Beschäftigungsstatistik können nur Einpendler aus dem Ausland nachgewiesen werden, Auspendler in das Ausland jedoch nicht. Am 30. Juni 2020 pendelten 4 098 sozialversicherungspflichtig Beschäftigte aus dem Ausland nach Mecklenburg-Vorpommern zur Arbeit ein. Das waren 2,6 Prozent weniger als zum Vorjahresstichtag. Der Anteil der Einpendler aus Polen stieg um 4,4 Prozentpunkte auf nun 89,8 Prozent.

Es gibt eine Vielzahl von Faktoren, die den Pendlersaldo eines Landes positiv oder negativ beeinflussen können. Sie wirken sowohl als Innen- als auch Außenfaktoren, je nach Situation im Land und in den angrenzenden Ländern.

Dazu zählen z. B.:

- Arbeitsmarkt (Höhen und Strukturen der Arbeitslosigkeit, Fachkräftebedarf, Karrierechancen)
- Berufsausbildungsmarkt
- Wohnungsmarkt (Baulandpreise, Mietniveaus)
- Tarifgestaltung (Lohn-/Gehaltsniveaus)
- infrastrukturelle Merkmale (Verkehrsanbindungen, Verfügbarkeit/Qualität von Kinderbetreuungsmöglichkeiten und schulischer Ausbildung)
- Traditionen u. v. a. m.

Über Zutreffen und Stärke dieser und anderer Einflussfaktoren kann die zur Pendlerauswertung genutzte Meldestatistik der Bundesagentur für Arbeit keine Auskunft geben. Für Mecklenburg-Vorpommern vermutbar dürfte jedoch die Arbeitsmarktsituation (Arbeitslosenquote des Landes im Jahresdurchschnitt 2020: 7,8 Prozent) ein anhaltend starker Faktor für die Inkaufnahme weiterer Arbeitswege sowohl innerhalb des Landes (regionale Unterschiede) als auch in andere Länder mit besseren Arbeitsmarktbedingungen sein.

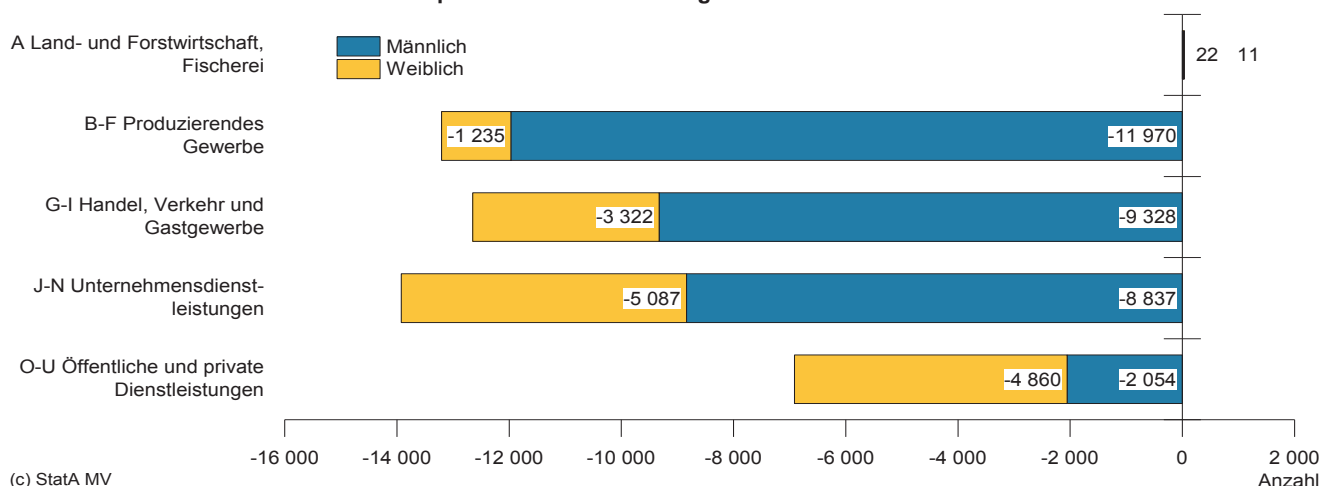
Die Zahl der sozialversicherungspflichtig beschäftigten Berufsauspendler in andere Länder war mit 74 816 Personen am 30. Juni 2020 um 1 153 Personen niedriger als am 30. Juni 2019. Damit passierte mehr als jeder achte Beschäftigte aus Mecklenburg-Vorpommern die Landesgrenze, um seine Arbeitsstelle in einem anderen Land zu erreichen. Der Auspendlerstrom zielte vorrangig auf Länder des früheren Bundesgebietes (82,3 Prozent aller Auspendler) und verteilte sich dort insbesondere auf Schleswig-Holstein (20 996 Personen), die Freie und Hansestadt Hamburg (11 306 Personen) sowie Niedersachsen (8 206 Personen).

Vorrangiges Pendlerziel der insgesamt 13 208 Auspendler in die neuen Länder war Brandenburg (8 094 Personen). 32,5 Prozent der Berufsauspendler waren weiblich; 81,9 Prozent davon arbeiteten in den Ländern des früheren Bundesgebietes. Weniger als die Hälfte (35,8 Prozent) oder 26 775 Berufsauspendler waren 20 bis unter 40 Jahre alt; 62,9 Prozent waren 40 Jahre und älter.

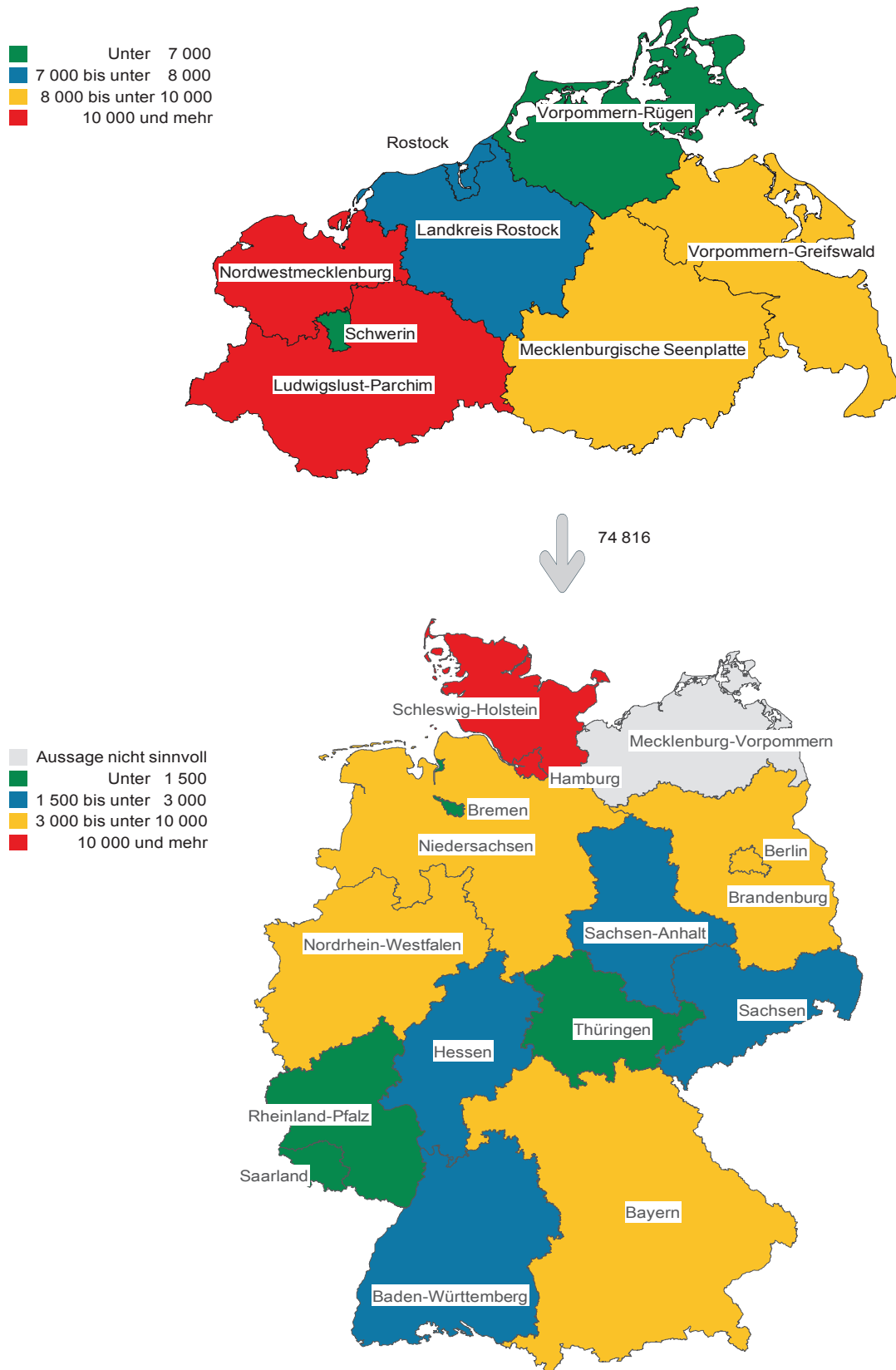
Mit 28 157 Einpendlern aus dem Bundesgebiet im Jahr 2020 kamen 757 Berufseinpendler weniger nach Mecklenburg-Vorpommern als im Jahr 2019. Der Großteil von ihnen, nämlich 64,3 Prozent, kam aus den alten Ländern. 35,7 Prozent pendelten aus den neuen Bundesländern zum Arbeiten nach Mecklenburg-Vorpommern ein. Die meisten Einpendler kamen aus Brandenburg (6 911 Personen), Schleswig-Holstein (6 049 Personen) und Niedersachsen (3 257 Personen). 34,8 Prozent aller Einpendler waren weiblich; 37,9 Prozent der Berufseinpendlerinnen kamen aus den neuen Ländern. Von den insgesamt 28 157 nach Mecklenburg-Vorpommern zur Arbeit einpendelnden Beschäftigten waren 42,2 Prozent 20 bis unter 40 Jahre alt, 40 Jahre und älter waren 55,9 Prozent der Einpendler.

Mit 15,9 Prozent entfielen auf den Wirtschaftsabschnitt Verarbeitendes Gewerbe die meisten Berufsauspendler. Es folgten mit 13,4 Prozent der Abschnitt Handel, Instandhaltung und Reparatur von Kfz sowie mit 12,2 Prozent der Wirtschaftsabschnitt Sonstige wirtschaftliche Dienstleistungen. Folgende vier Wirtschaftsabschnitte verzeichneten den Hauptanteil der Berufseinpendler: Verarbeitendes Gewerbe 18,1 Prozent; Verkehr und Lagerei 10,8 Prozent; Handel, Instandhaltung und Reparatur von Kfz 10,7 Prozent sowie Gesundheits- und Sozialwesen 10,6 Prozent.

Grafik 1: Saldo der Berufspendler über die Landesgrenzen am 30. Juni 2020 nach Wirtschaftsbereichen



**Grafik 2: Auspendler in das Bundesgebiet
am 30. Juni 2020**



(c) StatA MV

Kapitel 1			Sozialversicherungspflichtig Beschäftigte mit Wohnort in Mecklenburg-Vorpommern und Arbeitsort in einem anderen Land (Auspendler) ¹⁾							
Tabelle 1.1			Auspendler am 30. Juni 2020 nach Wirtschaftsgliederung, Geschlecht, Vollzeitbeschäftigten, Ausländern und Auszubildenden							
Lfd. Nr.	Nr. der Klassifikation	Wirtschaftsgliederung nach WZ 2008 (H. v. = Herstellung von)	Auspendler insgesamt ²⁾	Und zwar					Auszubildende	
				männlich	weiblich	Vollzeitbeschäftigte	Ausländer	insgesamt	darunter weiblich	
1	2	3	4	5	6	7	8	9	10	
1	A-U	Insgesamt ³⁾	74 816	50 514	24 302	59 862	5 648	1 662	678	
2	A	Land- und Forstwirtschaft, Fischerei	788	593	195	689	86	55	16	
3	B	Bergbau und Gewinnung von Steinen und Erden	190	.	.	186	-	.	-	
4	C	Verarbeitendes Gewerbe	11 870	9 670	2 200	11 138	936	223	56	
5	D	Energieversorgung	701	594	107	656	11	18	5	
6	E	Wasserversorgung; Abwasser- und Abfallentsorgung, Beseitigung von Umweltverschmutzungen	711	616	95	665	22	11	.	
7	F	Baugewerbe	7 923	7 515	408	7 511	429	149	7	
8	G	Handel; Instandhaltung und Reparatur von Kfz	9 994	6 141	3 853	7 753	344	259	114	
9	H	Verkehr und Lagerei	8 545	7 475	1 070	7 676	560	107	24	
10	I	Gastgewerbe	1 855	855	1 000	1 104	430	75	39	
11	J	Information und Kommunikation	2 885	1 978	907	2 371	100	47	4	
12	K	Finanz- und Versicherungsdienstleistungen	1 446	740	706	1 116	24	42	21	
13	L	Grundstücks- und Wohnungswesen	877	514	363	628	34	8	.	
14	M	Freiberufliche, wissenschaftl. und techn. Dienstleistungen	5 335	3 119	2 216	4 209	211	101	52	
15	N	Sonstige wirtschaftliche Dienstleistungen	9 103	6 075	3 028	6 318	1 906	55	9	
16	O	Öffentliche Verwaltung, Verteidigung; Sozialversicherung	2 795	1 291	1 504	2 150	26	148	78	
17	P	Erziehung und Unterricht	1 311	510	801	717	59	43	21	
18	Q	Gesundheits- und Sozialwesen	6 337	1 635	4 702	3 525	330	226	169	
19	R	Kunst, Unterhaltung und Erholung	470	251	219	331	37	25	9	
20	S	Sonstige Dienstleistungen	1 570	722	848	1 048	93	66	49	
21	T	Private Haushalte mit Hauspersonal; Dienstleistungen und H. v. Waren durch private Haushalte für den Eigenbedarf	101	36	65	62	.	.	-	
22	U	Exterritoriale Organisationen und Körperschaften	9	.	.	9	.	-	-	

Kapitel 1			Sozialversicherungspflichtig Beschäftigte mit Wohnort in Mecklenburg-Vorpommern und Arbeitsort in einem anderen Land (Auspendler) ¹⁾								
Tabelle 1.2			Auspendler am 30. Juni 2020 nach Wirtschaftsgliederung und Arbeitsort								
Lfd. Nr.	Nr. der Klassifikation	Wirtschaftsgliederung nach WZ 2008 (H. v. = Herstellung von)	Auspendler insgesamt ²⁾	Auspendler West insgesamt	Arbeitsort						
1	2	3	4	5	Baden-Württemberg	Bayern	Berlin	Bremen	Hamburg	Hessen	Niedersachsen
1	A-U	Insgesamt ³⁾	74 816	61 608	1 980	3 205	7 597	977	11 306	1 646	8 206
2	A	Land- und Forstwirtschaft, Fischerei	788	443	14	27	.	.	.	4	166
3	B	Bergbau und Gewinnung von Steinen und Erden	190	113	-	12	.	.	10	4	53
4	C	Verarbeitendes Gewerbe	11 870	9 989	497	572	615	304	1 295	241	1 529
5	D	Energieversorgung	701	514	13	28	53	5	103	8	95
6	E	Wasserversorgung; Abwasser- und Abfallentsorgung, Beseitigung von Umweltverschmutzungen	711	606	13	12	53	12	126	.	87
7	F	Baugewerbe	7 923	6 437	145	207	521	112	1 412	113	1 484
8	G	Handel; Instandhaltung und Reparatur von Kfz	9 994	8 114	275	419	769	48	1 403	295	809
9	H	Verkehr und Lagerei	8 545	7 165	123	199	499	179	2 051	128	953
10	I	Gastgewerbe	1 855	1 365	44	91	313	.	185	34	157
11	J	Information und Kommunikation	2 885	2 583	116	593	533	30	513	135	87
12	K	Finanz- und Versicherungsdienstleistungen	1 446	1 295	29	50	248	6	428	72	66
13	L	Grundstücks- und Wohnungswesen	877	742	19	39	162	.	141	20	73
14	M	Freiberufliche, wissenschaftl. und techn. Dienstleistungen	5 335	4 590	194	278	718	143	1 040	186	448
15	N	Sonstige wirtschaftliche Dienstleistungen	9 103	7 369	285	416	1 370	69	1 114	214	1 096
16	O	Öffentliche Verwaltung, Verteidigung; Sozialversicherung	2 795	2 286	24	23	425	8	468	32	341
17	P	Erziehung und Unterricht	1 311	1 019	31	40	250	11	162	27	87
18	Q	Gesundheits- und Sozialwesen	6 337	5 207	102	125	716	29	598	82	503
19	R	Kunst, Unterhaltung und Erholung	470	372	12	12	83	.	69	12	44
20	S	Sonstige Dienstleistungen	1 570	1 298	39	47	248	4	156	29	117
21	T	Private Haushalte mit Hauspersonal; Dienstleistungen und H. v. Waren durch private Haushalte für den Eigenbedarf	101	92	5	15	13	-	24	3	11
22	U	Exterritoriale Organisationen und Körperschaften	9	9	-	-	4	-	.	.	-

Kapitel 1			Sozialversicherungspflichtig Beschäftigte mit Wohnort in Mecklenburg-Vorpommern und Arbeitsort in einem anderen Land (Auspendler) ¹⁾								
Tabelle 1.2			Auspendler am 30. Juni 2020 nach Wirtschaftsgliederung und Arbeitsort								
Lfd. Nr.	Nr. der Klassi- fika- tion	Wirtschaftsgliederung nach WZ 2008 (H. v. = Herstellung von)	Arbeitsort				Aus- pendler Ost insge- samt	Arbeitsort			
			Nord- rhein- West- falen	Rhein- land- Pfalz	Saar- land	Schles- wig- Holstein		Brand- enburg	Sachsen	Sachsen- Anhalt	Thü- ringen
1	2	3	13	14	15	16	17	18	19	20	21
1	A-U	Insgesamt ³⁾	4 895	605	195	20 996	13 208	8 094	2 178	2 118	818
2	A	Land- und Forstwirtschaft, Fischerei	37	10	-	175	345	284	12	39	10
3	B	Bergbau und Gewinnung von Steinen und Erden	.	-	-	26	77	16	-	61	-
4	C	Verarbeitendes Gewerbe	850	171	102	3 813	1 881	1 156	235	344	146
5	D	Energieversorgung	46	-	-	163	187	164	9	.	.
6	E	Wasserversorgung; Abwasser- und Abfallentsorgung, Beseitigung von Umweltverschmutzungen	33	18	.	246	105	84	.	12	.
7	F	Baugewerbe	396	63	5	1 979	1 486	856	220	294	116
8	G	Handel; Instandhaltung und Reparatur von Kfz	767	90	13	3 226	1 880	1 121	403	238	118
9	H	Verkehr und Lagerei	321	39	10	2 663	1 380	778	164	391	47
10	I	Gastgewerbe	83	10	.	439	490	330	90	31	39
11	J	Information und Kommunikation	160	18	6	392	302	157	61	45	39
12	K	Finanz- und Versicherungsdienst- leistungen	77	6	6	307	151	102	32	9	8
13	L	Grundstücks- und Wohnungswesen	70	.	-	212	135	57	48	21	9
14	M	Freiberufliche, wissenschaftl. und techn. Dienstleistungen	582	27	7	967	745	341	228	107	69
15	N	Sonstige wirtschaftliche Dienst- leistungen	906	101	34	1 764	1 734	1 058	333	244	99
16	O	Öffentliche Verwaltung, Verteidigung; Sozialversicherung	117	4	-	844	509	399	47	48	15
17	P	Erziehung und Unterricht	112	12	-	287	292	158	68	51	15
18	Q	Gesundheits- und Sozialwesen	194	23	8	2 827	1 130	851	137	93	49
19	R	Kunst, Unterhaltung und Erholung	43	.	-	94	98	39	33	14	12
20	S	Sonstige Dienstleistungen	91	.	.	556	272	139	53	63	17
21	T	Private Haushalte mit Hauspersonal; Dienstleistungen und H. v. Waren durch private Haushalte für den Eigenbedarf	5	-	-	16	9	4	.	.	.
22	U	Exterritoriale Organisationen und Körperschaften	.	.	-	-	-	-	-	-	-

Kapitel 1			Sozialversicherungspflichtig Beschäftigte mit Wohnort in Mecklenburg-Vorpommern und Arbeitsort in einem anderen Land (Auspendler) ¹⁾								
Tabelle 1.3			Weibliche Auspendler am 30. Juni 2020 nach Wirtschaftsgliederung und Arbeitsort								
Lfd. Nr.	Nr. der Klassifikation	Wirtschaftsgliederung nach WZ 2008 (H. v. = Herstellung von)	Auspendler weiblich ²⁾	Auspendler West insgesamt	Arbeitsort						
1	2	3	4	5	Baden-Württemberg	Bayern	Berlin	Bremen	Hamburg	Hessen	Niedersachsen
1	A-U	Insgesamt ³⁾	24 302	19 905	527	992	2 922	123	3 179	458	1 958
2	A	Land- und Forstwirtschaft, Fischerei	195	106	6	7	-	-	-	-	47
3	B	Bergbau und Gewinnung von Steinen und Erden	.	.	-	-	-	-	3	.	.
4	C	Verarbeitendes Gewerbe	2 200	1 856	83	75	117	19	105	55	251
5	D	Energieversorgung	107	56	-	.	6	.	9	-	4
6	E	Wasserversorgung; Abwasser- und Abfallentsorgung, Beseitigung von Umweltverschmutzungen	95	79	.	-	3	.	16	-	14
7	F	Baugewerbe	408	293	15	.	40	.	65	8	45
8	G	Handel; Instandhaltung und Reparatur von Kfz	3 853	3 162	67	152	344	11	457	87	270
9	H	Verkehr und Lagerei	1 070	878	10	19	89	8	346	28	59
10	I	Gastgewerbe	1 000	690	21	46	157	5	71	.	92
11	J	Information und Kommunikation	907	830	22	272	141	3	123	22	.
12	K	Finanz- und Versicherungsdienstleistungen	706	620	.	19	107	-	216	18	32
13	L	Grundstücks- und Wohnungswesen	363	310	6	18	70	3	.	5	28
14	M	Freiberufliche, wissenschaftl. und techn. Dienstleistungen	2 216	1 897	55	97	288	22	500	63	171
15	N	Sonstige wirtschaftliche Dienstleistungen	3 028	2 398	111	133	592	10	301	74	285
16	O	Öffentliche Verwaltung, Verteidigung; Sozialversicherung	1 504	1 221	14	10	173	.	275	14	147
17	P	Erziehung und Unterricht	801	628	15	24	146	7	107	16	56
18	Q	Gesundheits- und Sozialwesen	4 702	3 953	66	83	467	20	406	50	370
19	R	Kunst, Unterhaltung und Erholung	219	177	3	5	39	.	36	3	20
20	S	Sonstige Dienstleistungen	848	682	22	14	133	.	69	9	48
21	T	Private Haushalte mit Hauspersonal; Dienstleistungen und H. v. Waren durch private Haushalte für den Eigenbedarf	65	60	.	10	10	-	14	.	4
22	U	Exterritoriale Organisationen und Körperschaften	.	.	-	-	-	-	.	-	-

Kapitel 1			Sozialversicherungspflichtig Beschäftigte mit Wohnort in Mecklenburg-Vorpommern und Arbeitsort in einem anderen Land (Auspendler) ¹⁾								
Tabelle 1.3			Weibliche Auspendler am 30. Juni 2020 nach Wirtschaftsgliederung und Arbeitsort								
Lfd. Nr.	Nr. der Klassifikation	Wirtschaftsgliederung nach WZ 2008 (H. v. = Herstellung von)	Arbeitsort				Auspendler Ost weiblich	Arbeitsort			
			Nordrhein-Westfalen	Rheinland-Pfalz	Saarland	Schleswig-Holstein		Brandenburg	Sachsen	Sachsen-Anhalt	Thüringen
1	2	3	13	14	15	16	17	18	19	20	21
1	A-U	Insgesamt ³⁾	1 313	125	46	8 262	4 397	2 917	683	582	215
2	A	Land- und Forstwirtschaft, Fischerei	11	4	-	31	89	72	.	14	.
3	B	Bergbau und Gewinnung von Steinen und Erden	-	-	-	.	6	.	-	.	-
4	C	Verarbeitendes Gewerbe	124	23	26	978	344	244	30	44	26
5	D	Energieversorgung	.	-	-	30	51	45	3	3	-
6	E	Wasserversorgung; Abwasser- und Abfallentsorgung, Beseitigung von Umweltverschmutzungen	3	-	-	39	16	.	-	.	-
7	F	Baugewerbe	15	5	-	92	115	70	20	.	.
8	G	Handel; Instandhaltung und Reparatur von Kfz	213	28	5	1 528	691	465	102	83	41
9	H	Verkehr und Lagerei	29	5	-	285	192	117	.	40	.
10	I	Gastgewerbe	35	.	-	258	310	212	54	20	24
11	J	Information und Kommunikation	42	4	.	187	77	43	12	8	14
12	K	Finanz- und Versicherungsdienstleistungen	32	5	.	182	86	64	14	.	.
13	L	Grundstücks- und Wohnungswesen	28	.	-	92	53	19	19	12	3
14	M	Freiberufliche, wissenschaftl. und techn. Dienstleistungen	165	.	.	531	319	149	101	52	17
15	N	Sonstige wirtschaftliche Dienstleistungen	300	21	3	568	630	384	122	106	18
16	O	Öffentliche Verwaltung, Verteidigung; Sozialversicherung	63	.	-	519	283	222	29	22	10
17	P	Erziehung und Unterricht	74	8	-	175	173	89	46	29	9
18	Q	Gesundheits- und Sozialwesen	119	13	5	2 354	749	589	68	60	32
19	R	Kunst, Unterhaltung und Erholung	19	-	-	.	42	18	14	4	6
20	S	Sonstige Dienstleistungen	35	.	.	347	166	96	14	50	6
21	T	Private Haushalte mit Hauspersonal; Dienstleistungen und H. v. Waren durch private Haushalte für den Eigenbedarf	3	-	-	15	5	.	.	-	.
22	U	Exterritoriale Organisationen und Körperschaften	.	-	-	-	-	-	-	-	-

Kapitel 1		Sozialversicherungspflichtig Beschäftigte mit Wohnort in Mecklenburg-Vorpommern und Arbeitsort in einem anderen Land (Auspendler) ¹⁾								
Tabelle 1.4		Auspendler am 30. Juni 2020 nach beruflicher Gliederung und Arbeitsort								
Lfd. Nr.	Berufliche Gliederung nach KldB 2010	Auspendler insgesamt ²⁾	Auspendler West insgesamt	Arbeitsort						
				Baden-Württemberg	Bayern	Berlin	Bremen	Hamburg	Hessen	Niedersachsen
1	2	3	4	5	6	7	8	9	10	11
1	Insgesamt ³⁾	74 816	61 608	1 980	3 205	7 597	977	11 306	1 646	8 206
2	Land-, Forst- und Tierwirtschaft und Gartenbau	1 282	902	37	.	105	.	56	12	200
3	Land-, Tier- und Forstwirtschaftsberufe	803	487	25	34	16	.	18	4	158
4	Gartenbauberufe und Floristik	479	415	12	.	89	-	38	8	42
5	Rohstoffgewinnung, Produktion und Fertigung	16 376	13 629	505	748	1 086	406	2 272	270	2 347
6	Rohstoffgewinnung und -aufbereitung, Glas- und Keramikherstellung und -verarbeitung	371	262	.	22	4	.	15	12	102
7	Kunststoffherstellung und -verarbeitung, Holzbe- und -verarbeitung	1 003	792	16	36	42	10	91	.	248
8	Papier- und Druckberufe, technische Mediengestaltung	358	315	10	12	41	.	32	.	60
9	Metallerzeugung und -bearbeitung, Metallbauberufe	2 318	1 953	64	77	73	44	360	30	412
10	Maschinen- und Fahrzeugtechnikberufe	5 297	4 455	215	303	327	113	894	124	735
11	Mechatronik-, Energie- und Elektroberufe	2 783	2 265	83	75	243	49	454	40	308
12	Technische Forschungs-, Entwicklungs-, Konstruktions- und Produktionssteuerungsberufe	1 868	1 540	61	97	193	31	283	30	176
13	Textil- und Lederberufe	128	119	.	4	15	-	9	.	14
14	Lebensmittelherstellung und -verarbeitung	2 250	1 928	50	122	148	154	134	24	292
15	Bau, Architektur, Vermessung und Gebäudetechnik	7 686	6 374	152	218	623	104	1 373	116	1 301
16	Bauplanungs-, Architektur- und Vermessungsberufe	1 085	905	36	45	165	13	214	20	154
17	Hoch- und Tiefbauberufe	3 158	2 592	40	83	194	28	515	50	662
18	(Innen-) Ausbauberufe	1 133	963	32	45	57	13	189	17	192
19	Gebäude- und versorgungstechnische Berufe	2 310	1 914	44	45	207	50	455	29	293
20	Naturwissenschaft, Geografie und Informatik	2 297	2 020	101	137	322	20	456	115	171
21	Mathematik-, Biologie-, Chemie- und Physikberufe	656	560	8	16	48	5	82	.	78
22	Geologie-, Geografie- und Umweltschutzberufe	110	87	19	7	12	-	14	.	13
23	Informatik-, Informations- und Kommunikationstechnologieberufe	1 531	1 373	74	114	262	15	360	100	80

Kapitel 1		Sozialversicherungspflichtig Beschäftigte mit Wohnort in Mecklenburg-Vorpommern und Arbeitsort in einem anderen Land (Auspendler) ¹⁾								
Tabelle 1.4		Auspendler am 30. Juni 2020 nach beruflicher Gliederung und Arbeitsort								
Lfd. Nr.	Berufliche Gliederung nach KldB 2010	Arbeitsort				Auspendler Ost insgesamt	Arbeitsort			
		Nordrhein-Westfalen	Rheinland-Pfalz	Saarland	Schleswig-Holstein		Brandenburg	Sachsen	Sachsen-Anhalt	Thüringen
1	2	12	13	14	15	16	17	18	19	20
1	Insgesamt 3)	4 895	605	195	20 996	13 208	8 094	2 178	2 118	818
2	Land-, Forst- und Tierwirtschaft und Gartenbau	.	17	.	368	380	284	26	61	9
3	Land-, Tier- und Forstwirtschaftsberufe	51	10	.	167	316	243	.	52	.
4	Gartenbauberufe und Floristik	.	7	.	201	64	41	.	9	.
5	Rohstoffgewinnung, Produktion und Fertigung	1 262	203	93	4 437	2 747	1 690	481	390	186
6	Rohstoffgewinnung und -aufbereitung, Glas- und Keramikherstellung und -verarbeitung	18	.	.	78	109	34	.	66	.
7	Kunststoffherstellung und -verarbeitung, Holzbe- und -verarbeitung	47	8	.	286	211	165	35	5	6
8	Papier- und Druckberufe, technische Mediengestaltung	14	.	-	140	43	.	14	.	.
9	Metallerzeugung und -bearbeitung, Metallbauberufe	205	66	10	612	365	214	43	83	25
10	Maschinen- und Fahrzeugtechnikberufe	386	78	19	1 261	842	506	193	64	79
11	Mechatronik-, Energie- und Elektroberufe	246	.	.	743	518	303	103	81	31
12	Technische Forschungs-, Entwicklungs-, Konstruktions- und Produktionssteuerungsberufe	113	.	.	544	328	213	57	35	23
13	Textil- und Lederberufe	19	3	-	52	9	.	.	.	-
14	Lebensmittelherstellung und -verarbeitung	214	11	58	721	322	225	30	52	15
15	Bau, Architektur, Vermessung und Gebäudetechnik	388	56	5	2 038	1 312	774	199	241	98
16	Bauplanungs-, Architektur- und Vermessungsberufe	59	13	-	186	180	85	38	46	11
17	Hoch- und Tiefbauberufe	128	.	.	880	566	328	55	132	51
18	(Innen-) Ausbauberufe	43	10	-	365	170	100	38	28	4
19	Gebäude- und versorgungstechnische Berufe	158	.	.	607	396	261	68	35	32
20	Naturwissenschaft, Geografie und Informatik	205	.	.	475	277	156	54	53	14
21	Mathematik-, Biologie-, Chemie- und Physikberufe	.	.	.	242	96	64	.	.	.
22	Geologie-, Geografie- und Umweltschutzberufe	.	.	-	16	23	15	.	.	.
23	Informatik-, Informations- und Kommunikationstechnologieberufe	137	10	4	217	158	77	45	26	10

Kapitel 1		Sozialversicherungspflichtig Beschäftigte mit Wohnort in Mecklenburg-Vorpommern und Arbeitsort in einem anderen Land (Auspendler) ¹⁾								
Tabelle 1.4		Auspendler am 30. Juni 2020 nach beruflicher Gliederung und Arbeitsort								
Lfd. Nr.	Berufliche Gliederung nach KldB 2010	Auspendler insgesamt ²⁾	Auspendler West insgesamt	Arbeitsort						
				Baden-Württemberg	Bayern	Berlin	Bremen	Hamburg	Hessen	Niedersachsen
1	2	3	4	5	6	7	8	9	10	11
24	Verkehr, Logistik, Schutz und Sicherheit	15 737	12 882	201	372	1 345	240	2 636	252	1 962
25	Verkehrs- und Logistikberufe (außer Fahrzeugführung)	5 859	5 107	67	131	487	82	1 194	76	604
26	Führer von Fahrzeug- und Transportgeräten	6 517	5 219	101	163	281	146	1 033	79	1 073
27	Schutz-, Sicherheits- und Überwachungsberufe	1 199	969	19	31	221	5	286	51	80
28	Reinigungsberufe	2 162	1 587	14	47	356	7	123	46	205
29	Kaufmännische Dienstleistungen, Warenhandel, Vertrieb, Hotel und Tourismus	9 540	7 494	405	465	997	53	1 007	362	710
30	Einkaufs-, Vertriebs- und Handelsberufe	4 111	3 296	288	297	423	.	412	257	306
31	Verkaufsberufe	3 749	2 985	86	113	278	.	423	81	280
32	Tourismus-, Hotel- und Gaststättenberufe	1 680	1 213	31	55	296	9	172	24	124
33	Unternehmensorganisation, Buchhaltung, Recht und Verwaltung	11 864	10 081	289	791	1 782	95	2 425	298	776
34	Berufe in Unternehmensführung und -organisation	7 605	6 380	229	694	1 184	77	1 354	208	494
35	Berufe in Finanzdienstleistungen, Rechnungswesen und Steuerberatung	2 290	1 999	39	65	347	13	625	68	132
36	Berufe in Recht und Verwaltung	1 969	1 702	21	32	251	5	446	22	150
37	Gesundheit, Soziales, Lehre und Erziehung	8 319	6 779	244	309	1 007	40	812	150	645
38	medizinische Gesundheitsberufe	4 052	3 409	118	195	486	15	360	72	281
39	nichtmedizinische Gesundheits-, Körperpflege- und Wellnessberufe, Medizintechnik	1 391	1 119	43	27	112	3	98	21	126
40	Erziehung, soziale und hauswirtschaftliche Berufe, Theologie	1 833	1 488	49	44	226	12	262	30	162
41	lehrende und ausbildende Berufe	1 043	763	34	43	183	10	92	27	76
42	Sprach-, Literatur-, Geistes-, Gesellschafts- und Wirtschaftswissenschaften, Medien, Kunst, Kultur und Gestaltung	1 636	1 398	46	124	321	.	264	71	89
43	sprach-, literatur-, geistes-, gesellschafts- und wirtschaftswissenschaftliche Berufe	149	124	.	4	28	.	21	.	18
44	Werbung, Marketing, kaufmännische und redaktionelle Medienberufe	1 117	976	33	99	217	9	189	52	45
45	Produktdesign und kunsthandwerkliche Berufe, bildende Kunst, Musikinstrumentenbau	98	87	.	12	11	3	17	.	12
46	darstellende und unterhaltende Berufe	272	211	9	9	65	.	37	13	14

Kapitel 1		Sozialversicherungspflichtig Beschäftigte mit Wohnort in Mecklenburg-Vorpommern und Arbeitsort in einem anderen Land (Auspendler) ¹⁾								
Tabelle 1.4		Auspendler am 30. Juni 2020 nach beruflicher Gliederung und Arbeitsort								
Lfd. Nr.	Berufliche Gliederung nach KldB 2010	Arbeitsort				Auspendler Ost insgesamt	Arbeitsort			
		Nordrhein-Westfalen	Rheinland-Pfalz	Saarland	Schleswig-Holstein		Brandenburg	Sachsen	Sachsen-Anhalt	Thüringen
1	2	12	13	14	15	16	17	18	19	20
24	Verkehr, Logistik, Schutz und Sicherheit	794	59	45	4 976	2 855	1 737	312	667	139
25	Verkehrs- und Logistikberufe (außer Fahrzeugführung)	260	22	32	2 152	752	508	105	85	54
26	Führer von Fahrzeug- und Transportgeräten	271	.	.	2 030	1 298	718	81	442	57
27	Schutz-, Sicherheits- und Überwachungsberufe	74	.	.	197	230	136	19	72	3
28	Reinigungsberufe	189	3	-	597	575	375	107	68	25
29	Kaufmännische Dienstleistungen, Warenhandel, Vertrieb, Hotel und Tourismus	952	123	16	2 404	2 046	1 165	479	249	153
30	Einkaufs-, Vertriebs- und Handelsberufe	546	85	.	634	815	350	269	93	103
31	Verkaufsberufe	244	32	.	1 436	764	523	130	87	24
32	Tourismus-, Hotel- und Gaststättenberufe	162	6	-	334	467	292	80	69	26
33	Unternehmensorganisation, Buchhaltung, Recht und Verwaltung	644	61	15	2 905	1 783	1 136	299	224	124
34	Berufe in Unternehmensführung und -organisation	477	55	7	1 601	1 225	727	228	177	93
35	Berufe in Finanzdienstleistungen, Rechnungswesen und Steuerberatung	80	.	.	620	291	216	29	27	19
36	Berufe in Recht und Verwaltung	87	.	.	684	267	193	42	20	12
37	Gesundheit, Soziales, Lehre und Erziehung	378	59	13	3 122	1 540	1 037	237	189	77
38	medizinische Gesundheitsberufe	171	29	6	1 676	643	449	103	49	42
39	nichtmedizinische Gesundheits-, Körperpflege- und Wellnessberufe, Medizintechnik	54	.	.	622	272	180	25	61	6
40	Erziehung, soziale und hauswirtschaftliche Berufe, Theologie	50	.	.	645	345	272	37	23	13
41	lehrende und ausbildende Berufe	103	13	3	179	280	136	72	56	16
42	Sprach-, Literatur-, Geistes-, Gesellschafts- und Wirtschaftswissenschaften, Medien, Kunst, Kultur und Gestaltung	205	.	-	247	238	.	80	35	.
43	sprach-, literatur-, geistes-, gesellschafts- und wirtschaftswissenschaftliche Berufe	12	-	-	33	25	15	4	6	-
44	Werbung, Marketing, kaufmännische und redaktionelle Medienberufe	158	11	-	163	141	69	49	18	5
45	Produktdesign und kunsthandwerkliche Berufe, bildende Kunst, Musikinstrumentenbau	6	.	-	22	11	.	6	-	.
46	darstellende und unterhaltende Berufe	29	.	-	29	61	18	21	11	11

Kapitel 1		Sozialversicherungspflichtig Beschäftigte mit Wohnort in Mecklenburg-Vorpommern und Arbeitsort in einem anderen Land (Auspendler) ¹⁾								
Tabelle 1.5		Weibliche Auspendler am 30. Juni 2020 nach beruflicher Gliederung und Arbeitsort								
Lfd. Nr.	Berufliche Gliederung nach KldB 2010	Auspendler weiblich ²⁾	Auspendler West weiblich	Arbeitsort						
				Baden-Württemberg	Bayern	Berlin	Bremen	Hamburg	Hessen	Niedersachsen
1	2	3	4	5	6	7	8	9	10	11
1	Insgesamt ³⁾	24 302	19 905	527	992	2 922	123	3 179	458	1 958
2	Land-, Forst- und Tierwirtschaft und Gartenbau	347	244	16	12	42	.	.	3	51
3	Land-, Tier- und Forstwirtschaftsberufe	224	136	11	.	5	.	.	.	46
4	Gartenbauberufe und Floristik	123	108	5	.	37	-	9	.	5
5	Rohstoffgewinnung, Produktion und Fertigung	1 877	1 575	55	80	155	15	140	12	237
6	Rohstoffgewinnung und -aufbereitung, Glas- und Keramikherstellung und -verarbeitung	9	.	-	.	.	-	-	.	.
7	Kunststoffherstellung und -verarbeitung, Holzbe- und -verarbeitung	103	90	.	4	4	-	.	-	32
8	Papier- und Druckberufe, technische Mediengestaltung	133	113	4	5	19	-	11	-	28
9	Metallerzeugung und -bearbeitung, Metallbauberufe	62	53	.	.	.	-	6	.	7
10	Maschinen- und Fahrzeugtechnikberufe	197	171	13	5	8	.	23	.	11
11	Mechatronik-, Energie- und Elektroberufe	113	87	.	4	8	-	11	-	10
12	Technische Forschungs-, Entwicklungs-, Konstruktions- und Produktionssteuerungsberufe	417	349	15	13	50	.	59	3	30
13	Textil- und Lederberufe	53	.	.	-	8	-	.	-	.
14	Lebensmittelherstellung und -verarbeitung	790	655	16	45	54	11	24	.	112
15	Bau, Architektur, Vermessung und Gebäudetechnik	233	194	11	5	46	.	36	6	.
16	Bauplanungs-, Architektur- und Vermessungsberufe	156	133	6	.	35	.	24	.	11
17	Hoch- und Tiefbauberufe	20	-	.	.	-
18	(Innen-) Ausbauberufe	7	.	-	-	-	-	.	-	.
19	Gebäude- und versorgungstechnische Berufe	50	40	.	-	.	-	7	.	6
20	Naturwissenschaft, Geografie und Informatik	478	415	17	21	61	.	79	20	38
21	Mathematik-, Biologie-, Chemie- und Physikberufe	242	201	.	.	19	.	.	5	23
22	Geologie-, Geografie- und Umweltschutzberufe	18	13	.	.	3	-	.	-	4
23	Informatik-, Informations- und Kommunikationstechnologieberufe	218	201	13	16	39	3	50	15	11

Kapitel 1		Sozialversicherungspflichtig Beschäftigte mit Wohnort in Mecklenburg-Vorpommern und Arbeitsort in einem anderen Land (Auspendler) ¹⁾								
Tabelle 1.5		Weibliche Auspendler am 30. Juni 2020 nach beruflicher Gliederung und Arbeitsort								
Lfd. Nr.	Berufliche Gliederung nach KldB 2010	Arbeitsort				Auspendler Ost weiblich	Arbeitsort			
		Nordrhein-Westfalen	Rheinland-Pfalz	Saarland	Schleswig-Holstein		Brandenburg	Sachsen	Sachsen-Anhalt	Thüringen
1	2	12	13	14	15	16	17	18	19	20
1	Insgesamt 3)	1 313	125	46	8 262	4 397	2 917	683	582	215
2	Land-, Forst- und Tierwirtschaft und Gartenbau	18	5	-	86	103	71	5	23	4
3	Land-, Tier- und Forstwirtschaftsberufe	13	5	-	42	88	61	.	.	.
4	Gartenbauberufe und Floristik	5	-	-	44	15	10	.	.	.
5	Rohstoffgewinnung, Produktion und Fertigung	132	12	14	723	302	216	37	38	11
6	Rohstoffgewinnung und -aufbereitung, Glas- und Keramikherstellung und -verarbeitung	-	-	-	3	.	.	-	-	-
7	Kunststoffherstellung und -verarbeitung, Holzbe- und -verarbeitung	15	-	-	30	13	10	.	-	.
8	Papier- und Druckberufe, technische Mediengestaltung	6	-	-	40	20	.	11	.	-
9	Metallerzeugung und -bearbeitung, Metallbauberufe	3	7	-	21	9	.	-	.	-
10	Maschinen- und Fahrzeugtechnikberufe	5	.	-	102	26	17	4	.	.
11	Mechatronik-, Energie- und Elektroberufe	14	.	-	36	26	20	.	.	-
12	Technische Forschungs-, Entwicklungs-, Konstruktions- und Produktionssteuerungsberufe	23	.	-	152	68	43	8	13	4
13	Textil- und Lederberufe	6	-	-	26	.	3	-	.	-
14	Lebensmittelherstellung und -verarbeitung	60	.	14	313	135	107	8	17	3
15	Bau, Architektur, Vermessung und Gebäudetechnik	16	-	-	55	39	18	7	11	3
16	Bauplanungs-, Architektur- und Vermessungsberufe	7	-	-	41	23	10	.	6	.
17	Hoch- und Tiefbauberufe	.	-	-	.	.	.	-	.	-
18	(Innen-) Ausbauberufe	.	-	-	.	.	.	-	-	-
19	Gebäude- und versorgungstechnische Berufe	6	-	-	7	10	5	.	.	.
20	Naturwissenschaft, Geografie und Informatik	30	.	-	144	63	35	5	20	3
21	Mathematik-, Biologie-, Chemie- und Physikberufe	.	-	-	107	41	24	.	.	.
22	Geologie-, Geografie- und Umweltschutzberufe	.	-	-	.	5	.	-	.	-
23	Informatik-, Informations- und Kommunikationstechnologieberufe	17	.	-	.	17

Kapitel 1		Sozialversicherungspflichtig Beschäftigte mit Wohnort in Mecklenburg-Vorpommern und Arbeitsort in einem anderen Land (Auspendler) ¹⁾								
Tabelle 1.5		Weibliche Auspendler am 30. Juni 2020 nach beruflicher Gliederung und Arbeitsort								
Lfd. Nr.	Berufliche Gliederung nach KldB 2010	Auspendler weiblich ²⁾	Auspendler West weiblich	Arbeitsort						
				Baden-Württemberg	Bayern	Berlin	Bremen	Hamburg	Hessen	Niedersachsen
1	2	3	4	5	6	7	8	9	10	11
24	Verkehr, Logistik, Schutz und Sicherheit	2 938	2 284	20	56	400	15	326	65	280
25	Verkehrs- und Logistikberufe (außer Fahrzeugführung)	1 227	1 041	.	21	117	7	204	27	119
26	Führer von Fahrzeug- und Transportgeräten	112	75	-	4	5	.	18	.	16
27	Schutz-, Sicherheits- und Überwachungsberufe	213	174	.	8	22	.	57	.	19
28	Reinigungsberufe	1 386	994	9	23	256	.	47	29	126
29	Warenhandel, Vertrieb, Hotel und	4 602	3 595	121	149	474	20	481	112	367
30	berufe	1 073	884	48	69	131	.	132	66	69
31	Verkaufsberufe	2 511	2 009	53	53	181	.	260	42	206
32	berufe	1 018	702	20	27	162	6	89	4	92
33	Unternehmensorganisation, Buchhaltung, Recht und Verwaltung	6 949	5 925	122	406	942	37	1 418	124	447
34	Berufe in Unternehmensführung und -organisation	4 166	3 489	89	352	607	30	730	90	248
35	Berufe in Finanzdienstleistungen, Rechnungswesen und Steuerberatung	1 368	1 191	19	34	180	.	357	20	92
36	Berufe in Recht und Verwaltung	1 415	1 245	14	20	155	.	331	14	107
37	Gesundheit, Soziales, Lehre und Erziehung	6 094	5 012	149	206	663	26	548	92	472
38	medizinische Gesundheitsberufe	3 076	2 621	74	126	333	.	263	47	206
39	nichtmedizinische Gesundheits-, Körperpflege- und Wellnessberufe, Medizintechnik	1 063	848	27	25	71	.	63	12	100
40	Erziehung, soziale und hauswirtschaftliche Berufe, Theologie	1 439	1 175	31	33	170	10	191	20	128
41	lehrende und ausbildende Berufe	516	368	17	22	89	4	31	13	38
42	Sprach-, Literatur-, Geistes-, Gesellschafts- und Wirtschaftswissenschaften, Medien, Kunst, Kultur und Gestaltung	747	638	16	57	136	.	139	24	47
43	sprach-, literatur-, geistes-, gesellschafts- und wirtschaftswissenschaftliche Berufe	85	71	-	3	.	-	17	.	13
44	Werbung, Marketing, kaufmännische und redaktionelle Medienberufe	531	456	12	47	94	.	103	19	23
45	Produktdesign und kunsthandwerkliche Berufe, bildende Kunst, Musikinstrumentenbau	43	39	.	4	.	-	6	-	6
46	darstellende und unterhaltende Berufe	88	72	.	3	24	.	13	.	5

Kapitel 1		Sozialversicherungspflichtig Beschäftigte mit Wohnort in Mecklenburg-Vorpommern und Arbeitsort in einem anderen Land (Auspendler) ¹⁾								
Tabelle 1.5		Weibliche Auspendler am 30. Juni 2020 nach beruflicher Gliederung und Arbeitsort								
Lfd. Nr.	Berufliche Gliederung nach KldB 2010	Arbeitsort				Aus- pendler Ost weiblich	Arbeitsort			
		Nord- rhein- West- falen	Rhein- land- Pfalz	Saarland	Schles- wig- Holstein		Branden- burg	Sachsen	Sachsen- Anhalt	Thü- ringen
1	2	12	13	14	15	16	17	18	19	20
24	Verkehr, Logistik, Schutz und Sicherheit	194	5	12	911	654	418	105	101	30
25	Verkehrs- und Logistikberufe (außer Fahrzeugführung)	67	.	12	455	186	127	33	.	.
26	Führer von Fahrzeug- und Trans- portgeräten	3	-	-	24	37	17	.	17	.
27	Schutz-, Sicherheits- und Über- wachungsberufe	13	-	-	44	39	23	.	.	.
28	Reinigungsberufe	111	.	-	388	392	251	67	56	18
29	Warenhandel, Vertrieb, Hotel und	283	35	6	1 547	1 007	659	184	120	44
30	berufe	107	16	.	232	189	98	50	22	19
31	Verkaufsberufe	120	16	.	1 072	502	361	79	52	10
32	berufe	56	3	-	243	316	200	55	46	15
33	Unternehmensorganisation, Buch- haltung, Recht und Verwaltung	340	26	7	2 056	1 024	682	158	117	67
34	Berufe in Unternehmensführung und -organisation	241	.	.	1 075	677	421	116	93	47
35	Berufe in Finanzdienstleistungen, Rechnungswesen und Steuer- beratung	39	-	.	443	177	135	16	15	11
36	Berufe in Recht und Verwaltung	60	.	.	538	170	126	26	9	9
37	Gesundheit, Soziales, Lehre und Erziehung	217	35	7	2 597	1 082	751	148	134	49
38	medizinische Gesundheitsberufe	100	17	.	1 442	455	329	69	29	28
39	nichtmedizinische Gesundheits-, Körperpflege- und Wellnessberufe, Medizintechnik	24	7	.	515	215	145	14	52	4
40	Erziehung, soziale und hauswirt- schaftliche Berufe, Theologie	38	.	.	548	264	207	25	22	10
41	lehrende und ausbildende Berufe	55	.	.	92	148	70	40	31	7
42	Sprach-, Literatur-, Geistes-, Gesell- schafts- und Wirtschaftswissen- schaften, Medien, Kunst, Kultur und Gestaltung	80	.	-	129	109	63	31	11	4
43	sprach-, literatur-, geistes-, gesell- schafts- und wirtschaftswissen- schaftliche Berufe	6	-	-	16	14	8	.	.	-
44	Werbung, Marketing, kaufmännische und redaktionelle Medienberufe	58	.	-	91	75	49	20	.	.
45	Produktdesign und kunsthand- werkliche Berufe, bildende Kunst, Musikinstrumentenbau	4	-	-	14	4	.	.	-	-
46	darstellende und unterhaltende Berufe	12	-	-	8	16	.	7	.	.

Kapitel 1			Sozialversicherungspflichtig Beschäftigte mit Wohnort in Mecklenburg-Vorpommern und Arbeitsort in einem anderen Land (Auspendler) ¹⁾					
Tabelle 1.6			Auspendler am 30. Juni 2020 nach Wirtschaftsgliederung und Altersgruppen					
Lfd. Nr.	Nr. der Klassifikation	Wirtschaftsgliederung nach WZ 2008 (H. v. = Herstellung von)	Auspendler insgesamt ²⁾	Davon im Alter von ... bis unter ... Jahren				
				unter 20	20 - 30	30 - 40	40 - 65	65 und mehr
1	2	3	4	5	6	7	8	9
1	A-U	Insgesamt ³⁾	74 816	969	8 617	18 158	46 181	891
2	A	Land- und Forstwirtschaft, Fischerei	788	30	165	193	390	10
3	B	Bergbau und Gewinnung von Steinen und Erden	190	.	.	31	146	-
4	C	Verarbeitendes Gewerbe	11 870	98	995	2 813	7 866	98
5	D	Energieversorgung	701	6	67	169	454	5
6	E	Wasserversorgung; Abwasser- und Abfallentsorgung, Beseitigung von Umweltverschmutzungen	711	.	.	132	516	5
7	F	Baugewerbe	7 923	88	633	1 608	5 510	84
8	G	Handel; Instandhaltung und Reparatur von Kfz	9 994	150	1 137	2 323	6 280	104
9	H	Verkehr und Lagerei	8 545	60	639	1 716	5 976	154
10	I	Gastgewerbe	1 855	34	388	523	894	16
11	J	Information und Kommunikation	2 885	16	362	881	1 593	33
12	K	Finanz- und Versicherungsdienstleistungen	1 446	10	136	336	955	9
13	L	Grundstücks- und Wohnungswesen	877	3	62	176	609	27
14	M	Freiberufliche, wissenschaftl. und techn. Dienstleistungen	5 335	28	678	1 479	3 067	83
15	N	Sonstige wirtschaftliche Dienstleistungen	9 103	95	1 416	2 251	5 235	106
16	O	Öffentliche Verwaltung, Verteidigung; Sozialversicherung	2 795	57	356	774	1 586	22
17	P	Erziehung und Unterricht	1 311	23	212	393	658	25
18	Q	Gesundheits- und Sozialwesen	6 337	193	1 002	1 825	3 252	65
19	R	Kunst, Unterhaltung und Erholung	470	27	103	115	212	13
20	S	Sonstige Dienstleistungen	1 570	44	195	396	907	28
21	T	Private Haushalte mit Hauspersonal; Dienstleistungen und H. v. Waren durch private Haushalte für den Eigenbedarf	101	-	.	24	.	4
22	U	Exterritoriale Organisationen und Körperschaften	9	-	.	-	.	-

Kapitel 1			Sozialversicherungspflichtig Beschäftigte mit Wohnort in Mecklenburg-Vorpommern und Arbeitsort in einem anderen Land (Auspendler) ¹⁾					
Tabelle 1.7			Weibliche Auspendler am 30. Juni 2020 nach Wirtschaftsgliederung und Altersgruppen					
Lfd. Nr.	Nr. der Klassifikation	Wirtschaftsgliederung nach WZ 2008 (H. v. = Herstellung von)	Auspendler weiblich ²⁾	Davon im Alter von ... bis unter ... Jahren				
				unter 20	20 - 30	30 - 40	40 - 65	65 und mehr
1	2	3	4	5	6	7	8	9
1	A-U	Insgesamt ³⁾	24 302	365	3 392	6 562	13 794	189
2	A	Land- und Forstwirtschaft, Fischerei	195	6	49	40	96	4
3	B	Bergbau und Gewinnung von Steinen und Erden	.	-	.	3	.	-
4	C	Verarbeitendes Gewerbe	2 200	21	227	561	1 377	14
5	D	Energieversorgung	107	.	14	31	59	.
6	E	Wasserversorgung; Abwasser- und Abfallentsorgung, Beseitigung von Umweltverschmutzungen	95	-	5	20	70	-
7	F	Baugewerbe	408	.	50	104	244	.
8	G	Handel; Instandhaltung und Reparatur von Kfz	3 853	66	512	939	2 314	22
9	H	Verkehr und Lagerei	1 070	8	132	271	651	8
10	I	Gastgewerbe	1 000	20	174	252	548	6
11	J	Information und Kommunikation	907	.	110	312	477	.
12	K	Finanz- und Versicherungsdienstleistungen	706	.	68	182	452	.
13	L	Grundstücks- und Wohnungswesen	363	.	26	93	232	.
14	M	Freiberufliche, wissenschaftl. und techn. Dienstleistungen	2 216	11	324	669	1 195	17
15	N	Sonstige wirtschaftliche Dienstleistungen	3 028	27	443	763	1 772	23
16	O	Öffentliche Verwaltung, Verteidigung; Sozialversicherung	1 504	26	214	451	805	8
17	P	Erziehung und Unterricht	801	12	139	247	393	10
18	Q	Gesundheits- und Sozialwesen	4 702	119	740	1 332	2 483	28
19	R	Kunst, Unterhaltung und Erholung	219	7	41	56	109	6
20	S	Sonstige Dienstleistungen	848	34	119	219	466	10
21	T	Private Haushalte mit Hauspersonal; Dienstleistungen und H. v. Waren durch private Haushalte für den Eigenbedarf	65	-	.	17	41	.
22	U	Exterritoriale Organisationen und Körperschaften	.	-	-	-	.	-

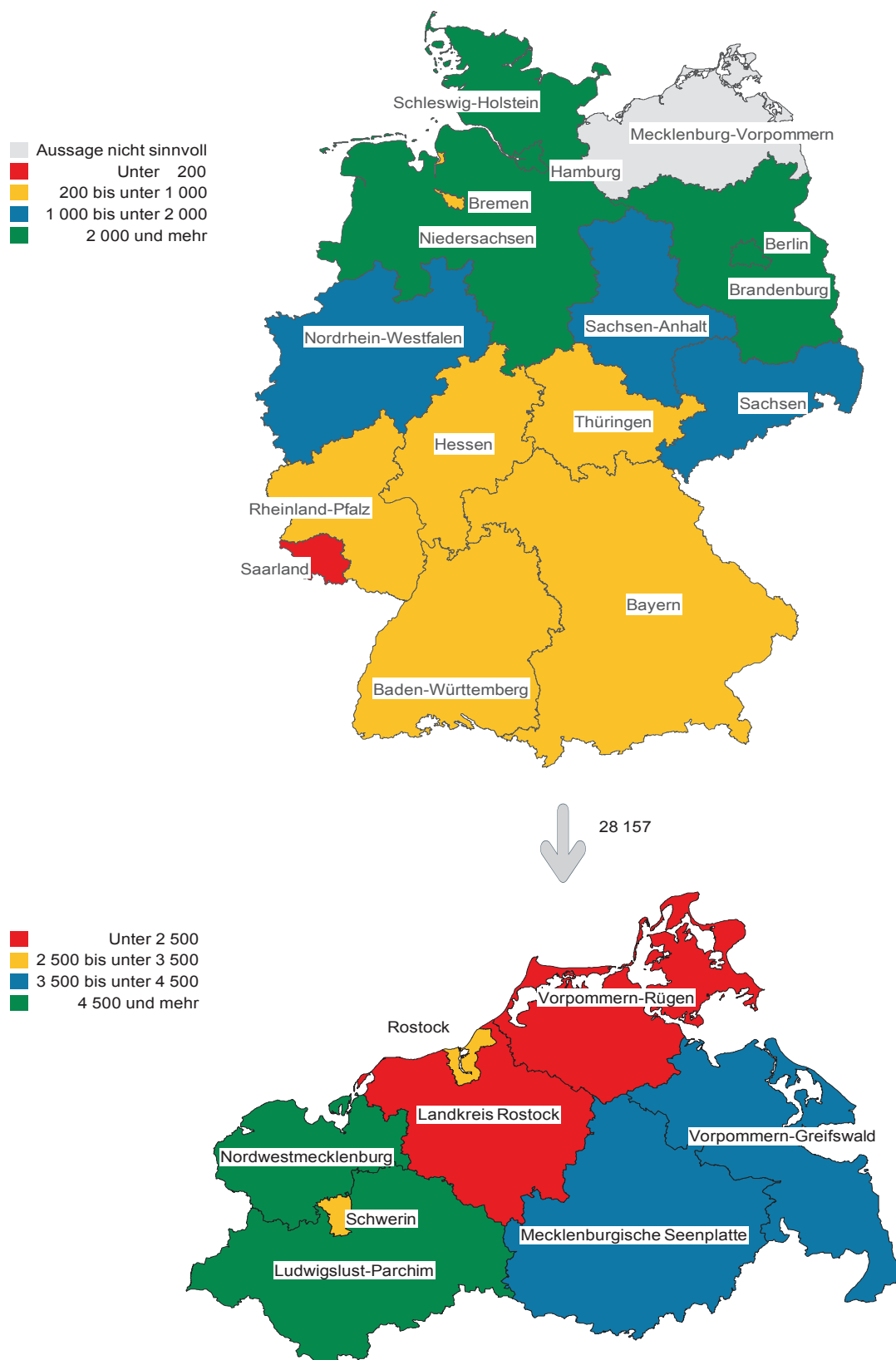
Kapitel 1		Sozialversicherungspflichtig Beschäftigte mit Wohnort in Mecklenburg-Vorpommern und Arbeitsort in einem anderen Land (Auspendler) 1)				
Tabelle 1.8		Auspendler am 30. Juni 2020 nach beruflicher Gliederung und Altersgruppen				
Lfd. Nr.	Berufliche Gliederung nach KldB 2010	Auspendler insgesamt 2)	Davon im Alter von ... bis unter ... Jahren			
1	2	3	unter 25	25 - 45	45 - 60	60 und mehr
1	Insgesamt 3)	74 816	4 557	31 989	30 284	7 986
2	Land-, Forst- und Tierwirtschaft und Gartenbau	1 282	222	527	.	.
3	Land-, Tier- und Forstwirtschaftsberufe	803	131	356	254	62
4	Gartenbauberufe und Floristik	479	91	171	.	.
5	Rohstoffgewinnung, Produktion und Fertigung	16 376	877	6 907	6 936	1 656
6	Rohstoffgewinnung und -aufbereitung, Glas- und Keramikherstellung und -verarbeitung	371	13	118	195	45
7	Kunststoffherstellung und -verarbeitung, Holzbe- und -verarbeitung	1 003	75	513	357	58
8	Papier- und Druckberufe, technische Mediengestaltung	358	27	173	120	38
9	Metallerzeugung und -bearbeitung, Metallbauberufe	2 318	96	804	1 106	312
10	Maschinen- und Fahrzeugtechnikberufe	5 297	276	2 236	2 263	522
11	Mechatronik-, Energie- und Elektroberufe	2 783	164	1 092	1 222	305
12	Technische Forschungs-, Entwicklungs-, Konstruktions- und Produktionssteuerungsberufe	1 868	39	844	780	205
13	Textil- und Lederberufe	128	6	46	68	8
14	Lebensmittelherstellung und -verarbeitung	2 250	181	1 081	825	163
15	Bau, Architektur, Vermessung und Gebäudetechnik	7 686	311	2 767	3 640	968
16	Bauplanungs-, Architektur- und Vermessungsberufe	1 085	24	398	531	132
17	Hoch- und Tiefbauberufe	3 158	158	1 212	1 468	320
18	(Innen-) Ausbauberufe	1 133	59	462	504	108
19	Gebäude- und versorgungstechnische Berufe	2 310	70	695	1 137	408
20	Naturwissenschaft, Geografie und Informatik	2 297	138	1 268	741	150
21	Mathematik-, Biologie-, Chemie- und Physikberufe	656	45	350	216	45
22	Geologie-, Geografie- und Umweltschutzberufe	110	6	53	40	11
23	Informatik-, Informations- und Kommunikationstechnologieberufe	1 531	87	865	485	94
24	Verkehr, Logistik, Schutz und Sicherheit	15 737	818	5 793	7 026	2 100
25	Verkehrs- und Logistikberufe (außer Fahrzeugführung)	5 859	514	2 578	2 219	548
26	Führer von Fahrzeug- und Transportgeräten	6 517	133	1 924	3 417	1 043
27	Schutz-, Sicherheits- und Überwachungsberufe	1 199	50	466	468	215
28	Reinigungsberufe	2 162	121	825	922	294
29	Kaufmännische Dienstleistungen, Warenhandel, Vertrieb, Hotel und Tourismus	9 540	671	4 039	3 891	939
30	Einkaufs-, Vertriebs- und Handelsberufe	4 111	119	1 540	1 919	533
31	Verkaufsberufe	3 749	359	1 609	1 469	312
32	Tourismus-, Hotel- und Gaststättenberufe	1 680	193	890	503	94
33	Unternehmensorganisation, Buchhaltung, Recht und Verwaltung	11 864	638	5 577	4 393	1 256
34	Berufe in Unternehmensführung und -organisation	7 605	396	3 527	2 861	821
35	Berufe in Finanzdienstleistungen, Rechnungswesen und Steuerberatung	2 290	90	1 025	894	281
36	Berufe in Recht und Verwaltung	1 969	152	1 025	638	154
37	Gesundheit, Soziales, Lehre und Erziehung	8 319	690	4 236	2 705	688
38	medizinische Gesundheitsberufe	4 052	382	2 138	1 278	254
39	nichtmedizinische Gesundheits-, Körperpflege- und Wellnessberufe, Medizintechnik	1 391	154	707	441	89
40	Erziehung, soziale und hauswirtschaftliche Berufe, Theologie	1 833	122	827	676	208
41	lehrende und ausbildende Berufe	1 043	32	564	310	137
42	Sprach-, Literatur-, Geistes-, Gesellschafts- und Wirtschaftswissenschaften, Medien, Kunst, Kultur und Gestaltung	1 636	151	848	504	133
43	sprach-, literatur-, geistes-, gesellschafts- und wirtschaftswissenschaftliche Berufe	149	19	68	44	18
44	Werbung, Marketing, kaufmännische und redaktionelle Medienberufe	1 117	79	607	344	87
45	Produktdesign und kunsthandwerkliche Berufe, bildende Kunst, Musikinstrumentenbau	98	9	52	32	5
46	darstellende und unterhaltende Berufe	272	44	121	84	23

Kapitel 1		Sozialversicherungspflichtig Beschäftigte mit Wohnort in Mecklenburg-Vorpommern und Arbeitsort in einem anderen Land (Auspendler) ¹⁾				
Tabelle 1.9		Weibliche Auspendler am 30. Juni 2020 nach beruflicher Gliederung und Altersgruppen				
Lfd. Nr.	Berufliche Gliederung nach KldB 2010	Auspendler weiblich ²⁾	Davon im Alter von ... bis unter ... Jahren			
			unter 25	25 - 45	45 - 60	60 und mehr
1	2	3	4	5	6	7
1	Insgesamt ³⁾	24 302	1 788	11 424	8 935	2 155
2	Land-, Forst- und Tierwirtschaft und Gartenbau	347	85	141	106	15
3	Land-, Tier- und Forstwirtschaftsberufe	224	45	100	67	12
4	Gartenbauberufe und Floristik	123	40	41	39	3
5	Rohstoffgewinnung, Produktion und Fertigung	1 877	120	764	792	201
6	Rohstoffgewinnung und -aufbereitung, Glas- und Keramikherstellung und -verarbeitung	9	.	.	4	-
7	Kunststoffherstellung und -verarbeitung, Holzbe- und -verarbeitung	103	19	38	40	6
8	Papier- und Druckberufe, technische Mediengestaltung	133	12	59	46	16
9	Metallerzeugung und -bearbeitung, Metallbauberufe	62	.	29	23	.
10	Maschinen- und Fahrzeugtechnikberufe	197	11	92	76	18
11	Mechatronik-, Energie- und Elektroberufe	113	5	43	52	13
12	Technische Forschungs-, Entwicklungs-, Konstruktions- und Produktionssteuerungsberufe	417	16	196	156	49
13	Textil- und Lederberufe	53	3	.	30	.
14	Lebensmittelherstellung und -verarbeitung	790	50	287	365	88
15	Bau, Architektur, Vermessung und Gebäudetechnik	233	11	102	93	27
16	Bauplanungs-, Architektur- und Vermessungsberufe	156	.	72	61	.
17	Hoch- und Tiefbauberufe	20	.	.	.	3
18	(Innen-) Ausbauberufe	7	-	.	.	.
19	Gebäude- und versorgungstechnische Berufe	50	-	16	25	9
20	Naturwissenschaft, Geografie und Informatik	478	23	271	154	30
21	Mathematik-, Biologie-, Chemie- und Physikberufe	242	.	135	.	20
22	Geologie-, Geografie- und Umweltschutzberufe	18	.	12	.	.
23	Informatik-, Informations- und Kommunikationstechnologieberufe	218	.	124	78	.
24	Verkehr, Logistik, Schutz und Sicherheit	2 938	184	1 097	1 275	382
25	Verkehrs- und Logistikberufe (außer Fahrzeugführung)	1 227	104	537	468	118
26	Führer von Fahrzeug- und Transportgeräten	112	10	47	50	5
27	Schutz-, Sicherheits- und Überwachungsberufe	213	12	81	88	32
28	Reinigungsberufe	1 386	58	432	669	227
29	Kaufmännische Dienstleistungen, Warenhandel, Vertrieb, Hotel und Tourismus	4 602	379	2 065	1 799	359
30	Einkaufs-, Vertriebs- und Handelsberufe	1 073	48	515	427	83
31	Verkaufsberufe	2 511	235	1 058	1 014	204
32	Tourismus-, Hotel- und Gaststättenberufe	1 018	96	492	358	72
33	Unternehmensorganisation, Buchhaltung, Recht und Verwaltung	6 949	391	3 467	2 452	639
34	Berufe in Unternehmensführung und -organisation	4 166	226	2 068	1 490	382
35	Berufe in Finanzdienstleistungen, Rechnungswesen und Steuerberatung	1 368	53	612	541	162
36	Berufe in Recht und Verwaltung	1 415	112	787	421	95
37	Gesundheit, Soziales, Lehre und Erziehung	6 094	516	3 086	2 043	449
38	medizinische Gesundheitsberufe	3 076	307	1 606	1 002	161
39	nichtmedizinische Gesundheits-, Körperpflege- und Wellnessberufe, Medizintechnik	1 063	100	544	351	68
40	Erziehung, soziale und hauswirtschaftliche Berufe, Theologie	1 439	91	637	546	165
41	lehrende und ausbildende Berufe	516	18	299	144	55
42	Sprach-, Literatur-, Geistes-, Gesellschafts- und Wirtschaftswissenschaften, Medien, Kunst, Kultur und Gestaltung	747	58	420	216	53
43	sprach-, literatur-, geistes-, gesellschafts- und wirtschaftswissenschaftliche Berufe	85	9	39	27	10
44	Werbung, Marketing, kaufmännische und redaktionelle Medienberufe	531	37	309	152	33
45	Produktdesign und kunsthandwerkliche Berufe, bildende Kunst, Musikinstrumentenbau	43	4	22	14	3
46	darstellende und unterhaltende Berufe	88	8	50	23	7

Kapitel 1		Sozialversicherungspflichtig Beschäftigte mit Wohnort in Mecklenburg-Vorpommern und Arbeitsort in einem anderen Land (Auspendler) ¹⁾					
Tabelle 1.10		Auspendler am 30. Juni 2020 nach kreisfreien Städten und Landkreisen sowie Geschlecht und Altersgruppen					
Lfd. Nr.	Land Kreisfreie Stadt Landkreis	Auspendler insgesamt 2)	Davon im Alter von ... bis unter ... Jahren				
			unter 20	20 - 30	30 - 40	40 - 65	65 und mehr
1	2	3	4	5	6	7	8
			Insgesamt				
1	Mecklenburg-Vorpommern	74 816	969	8 617	18 158	46 181	891
2	Rostock	7 132	67	1 189	2 093	3 681	102
3	Schwerin	3 779	38	505	968	2 221	47
4	Mecklenburgische Seenplatte	8 754	106	951	1 979	5 606	112
5	Landkreis Rostock	7 255	87	617	1 578	4 861	112
6	Vorpommern-Rügen	6 709	83	737	1 552	4 232	105
7	Nordwestmecklenburg	14 828	218	1 470	3 661	9 315	164
8	Vorpommern-Greifswald	8 553	135	1 167	2 218	4 933	100
9	Ludwigslust-Parchim	17 806	235	1 981	4 109	11 332	149
			Weiblich				
10	Mecklenburg-Vorpommern	24 302	365	3 392	6 562	13 794	189
11	Rostock	2 277	24	472	713	1 053	15
12	Schwerin	1 273	16	208	349	690	10
13	Mecklenburgische Seenplatte	2 449	39	323	636	1 430	21
14	Landkreis Rostock	1 964	34	236	482	1 182	30
15	Vorpommern-Rügen	1 925	26	245	482	1 145	27
16	Nordwestmecklenburg	6 094	95	686	1 651	3 627	35
17	Vorpommern-Greifswald	2 509	49	471	755	1 215	19
18	Ludwigslust-Parchim	5 811	82	751	1 494	3 452	32
			Männlich				
19	Mecklenburg-Vorpommern	50 514	604	5 225	11 596	32 387	702
20	Rostock	4 855	43	717	1 380	2 628	87
21	Schwerin	2 506	22	297	619	1 531	37
22	Mecklenburgische Seenplatte	6 305	67	628	1 343	4 176	91
23	Landkreis Rostock	5 291	53	381	1 096	3 679	82
24	Vorpommern-Rügen	4 784	57	492	1 070	3 087	78
25	Nordwestmecklenburg	8 734	123	784	2 010	5 688	129
26	Vorpommern-Greifswald	6 044	86	696	1 463	3 718	81
27	Ludwigslust-Parchim	11 995	153	1 230	2 615	7 880	117

Kapitel 1		Sozialversicherungspflichtig Beschäftigte mit Wohnort in Mecklenburg-Vorpommern und Arbeitsort in einem anderen Land (Auspendler) ¹⁾					
Tabelle 1.11		Auspendler am 30. Juni 2020 nach kreisfreien Städten und Landkreisen sowie Geschlecht und Wirtschaftsbereichen					
Lfd. Nr.	Land Kreisfreie Stadt Landkreis	Auspendler insgesamt ^{2) 3)}	Nach Wirtschaftsbereichen der WZ 2008				
			Land- und Forstwirtschaft, Fischerei (A)	Produzierendes Gewerbe (B-F)	Handel, Verkehr, Gastgewerbe (G-I)	Unternehmens- dienstleistungen (J-N)	Öffentliche und private Dienstleistungen (O-U)
1	2	3	4	5	6	7	8
			Insgesamt				
1	Mecklenburg-Vorpommern	74 816	788	21 395	20 394	19 646	12 593
2	Rostock	7 132	17	1 301	2 055	2 753	1 006
3	Schwerin	3 779	17	827	1 068	1 224	643
4	Mecklenburgische Seenplatte	8 754	148	2 467	2 390	2 395	1 354
5	Landkreis Rostock	7 255	85	2 095	2 232	2 073	770
6	Vorpommern-Rügen	6 709	61	1 900	1 936	2 009	803
7	Nordwestmecklenburg	14 828	95	4 603	3 705	2 948	3 477
8	Vorpommern-Greifswald	8 553	128	2 486	1 961	2 263	1 715
9	Ludwigslust-Parchim	17 806	237	5 716	5 047	3 981	2 825
			Weiblich				
10	Mecklenburg-Vorpommern	24 302	195	2 823	5 923	7 220	8 141
11	Rostock	2 277	5	179	631	935	527
12	Schwerin	1 273	6	90	310	490	377
13	Mecklenburgische Seenplatte	2 449	39	247	556	819	788
14	Landkreis Rostock	1 964	19	206	589	740	410
15	Vorpommern-Rügen	1 925	14	166	602	716	427
16	Nordwestmecklenburg	6 094	21	901	1 236	1 306	2 630
17	Vorpommern-Greifswald	2 509	31	245	554	671	1 008
18	Ludwigslust-Parchim	5 811	60	789	1 445	1 543	1 974
			Männlich				
19	Mecklenburg-Vorpommern	50 514	593	18 572	14 471	12 426	4 452
20	Rostock	4 855	12	1 122	1 424	1 818	479
21	Schwerin	2 506	11	737	758	734	266
22	Mecklenburgische Seenplatte	6 305	109	2 220	1 834	1 576	566
23	Landkreis Rostock	5 291	66	1 889	1 643	1 333	360
24	Vorpommern-Rügen	4 784	47	1 734	1 334	1 293	376
25	Nordwestmecklenburg	8 734	74	3 702	2 469	1 642	847
26	Vorpommern-Greifswald	6 044	97	2 241	1 407	1 592	707
27	Ludwigslust-Parchim	11 995	177	4 927	3 602	2 438	851

Grafik 3: Einpendler aus dem Bundesgebiet nach Mecklenburg-Vorpommern am 30. Juni 2020



(c) StatA MV

Kapitel 2			Sozialversicherungspflichtig Beschäftigte mit Arbeitsort in Mecklenburg-Vorpommern und Wohnort in einem anderen Land (Einpendler) ¹⁾							
Tabelle 2.1			Einpendler am 30. Juni 2020 nach Wirtschaftsgliederung, Geschlecht, Vollzeitbeschäftigten, Ausländern und Auszubildenden							
Lfd. Nr.	Nr. der Klassi- fika- tion	Wirtschaftsgliederung nach WZ 2008 (H. v. = Herstellung von)	Ein- pendler insge- samt 4)	Und zwar					Auszubildende	
				männ- lich	weib- lich	Vollzeit- beschäf- tigte	Aus- länder	ins- gesamt	darunter weiblich	
1	2	3	4	5	6	7	8	9	10	
1	A-U	Insgesamt 3)	28 157	18 347	9 810	21 959	3 070	838	299	
2	A	Land- und Forstwirtschaft, Fischerei	821	615	206	716	141	58	18	
3	B	Bergbau und Gewinnung von Steinen und Erden	28	23	5	24	3	-	-	
4	C	Verarbeitendes Gewerbe	5 102	3 856	1 246	4 657	345	148	31	
5	D	Energieversorgung	204	144	60	183	9	11	3	
6	E	Wasserversorgung; Abwasser- und Abfallentsorgung, Beseitigung von Umweltverschmutzungen	295	261	34	278	16	.	-	
7	F	Baugewerbe	2 561	2 318	243	2 273	488	99	5	
8	G	Handel; Instandhaltung und Reparatur von Kfz	3 022	1 723	1 299	2 227	144	75	28	
9	H	Verkehr und Lagerei	3 032	2 494	538	2 714	317	69	14	
10	I	Gastgewerbe	1 690	926	764	1 198	393	109	55	
11	J	Information und Kommunikation	621	432	189	508	44	28	8	
12	K	Finanz- und Versicherungsdienstleistungen	286	151	135	211	6	14	6	
13	L	Grundstücks- und Wohnungswesen	446	254	192	296	30	.	4	
14	M	Freiberufliche, wissenschaftl. und techn. Dienst- leistungen	1 567	913	654	1 152	156	47	23	
15	N	Sonstige wirtschaftliche Dienstleistungen	2 802	1 839	963	2 044	605	15	7	
16	O	Öffentliche Verwaltung, Verteidigung; Sozialversicherung	836	408	428	661	22	40	21	
17	P	Erziehung und Unterricht	914	418	496	501	53	15	7	
18	Q	Gesundheits- und Sozialwesen	2 975	1 091	1 884	1 713	174	76	58	
19	R	Kunst, Unterhaltung und Erholung	359	190	169	262	60	19	6	
20	S	Sonstige Dienstleistungen	558	277	281	323	56	9	5	
21	T	Private Haushalte mit Hauspersonal; Dienstleistungen und H. v. Waren durch private Haushalte für den Eigenbedarf	37	14	23	18	8	-	-	
22	U	Exterritoriale Organisationen und Körperschaften	-	-	-	-	-	-	-	

Kapitel 1			Sozialversicherungspflichtig Beschäftigte mit Arbeitsort in Mecklenburg-Vorpommern und Wohnort in einem anderen Land (Einpendler) ¹⁾								
Tabelle 2.2			Einpendler am 30. Juni 2020 nach Wirtschaftsgliederung und Wohnort								
Lfd. Nr.	Nr. der Klassi- fika- tion	Wirtschaftsgliederung nach WZ 2008 (H. v. = Herstellung von)	Ein- pendler insge- samt ⁴⁾	Ein- pendler West insge- samt	Arbeitsort						
1	2	3	4	5	Baden- Würt- tem- berg	Bayern	Berlin	Bremen	Ham- burg	Hessen	Nieder- sachsen
1	A-U	Insgesamt ³⁾	28 157	18 114	688	833	2 622	287	2 014	446	3 257
2	A	Land- und Forstwirtschaft, Fischerei	821	511	17	48	17	6	16	19	167
3	B	Bergbau und Gewinnung von Steinen und Erden	28	18	-	.	.	.	3	.	-
4	C	Verarbeitendes Gewerbe	5 102	4 026	138	96	200	37	369	43	665
5	D	Energieversorgung	204	98	5	3	11	-	8	3	23
6	E	Wasserversorgung; Abwasser- und Abfallentsorgung, Beseitigung von Umweltverschmutzungen	295	111	.	-	9	7	10	9	6
7	F	Baugewerbe	2 561	1 616	42	48	202	62	294	46	325
8	G	Handel; Instandhaltung und Reparatur von Kfz	3 022	1 605	48	71	285	16	197	31	301
9	H	Verkehr und Lagerei	3 032	1 837	43	103	243	54	199	52	382
10	I	Gastgewerbe	1 690	1 108	80	92	199	22	84	51	182
11	J	Information und Kommunikation	621	457	19	11	119	.	45	30	38
12	K	Finanz- und Versicherungsdienst- leistungen	286	156	4	9	16	-	19	.	43
13	L	Grundstücks- und Wohnungswesen	446	269	.	10	95	3	27	.	33
14	M	Freiberufliche, wissenschaftl. und techn. Dienstleistungen	1 567	1 040	45	64	216	21	141	25	175
15	N	Sonstige wirtschaftliche Dienst- leistungen	2 802	1 783	77	150	260	26	196	58	356
16	O	Öffentliche Verwaltung, Verteidigung; Sozialversicherung	836	429	16	6	74	.	57	11	77
17	P	Erziehung und Unterricht	914	638	34	45	151	.	62	18	89
18	Q	Gesundheits- und Sozialwesen	2 975	1 779	94	55	354	15	214	30	324
19	R	Kunst, Unterhaltung und Erholung	359	270	13	13	95	.	23	8	18
20	S	Sonstige Dienstleistungen	558	339	6	6	73	.	50	7	47
21	T	Private Haushalte mit Hauspersonal; Dienstleistungen und H. v. Waren durch private Haushalte für den Eigenbedarf	37	23	-	-	5
22	U	Exterritoriale Organisationen und Körperschaften	-	-	-	-	-	-	-	-	-

Kapitel 1			Sozialversicherungspflichtig Beschäftigte mit Arbeitsort in Mecklenburg-Vorpommern und Wohnort in einem anderen Land (Einpendler) ¹⁾								
Tabelle 2.2			Einpendler am 30. Juni 2020 nach Wirtschaftsgliederung und Wohnort								
Lfd. Nr.	Nr. der Klassi- fika- tion	Wirtschaftsgliederung nach WZ 2008 (H. v. = Herstellung von)	Arbeitsort				Ein- pendler Ost insge- samt	Arbeitsort			
			Nord- rhein- West- falen	Rhein- land- Pfalz	Saar- land	Schles- wig- Holstein		Brand- enburg	Sachsen	Sachsen- Anhalt	Thü- ringen
1	2	3	13	14	15	16	17	18	19	20	21
1	A-U	Insgesamt 3)	1 608	258	52	6 049	10 043	6 911	1 206	1 322	604
2	A	Land- und Forstwirtschaft, Fischerei	41	7		173	310	243	17	35	15
3	B	Bergbau und Gewinnung von Steinen und Erden	.	-	.	8	10	7	-	3	-
4	C	Verarbeitendes Gewerbe	194	41	9	2 234	1 076	741	121	172	42
5	D	Energieversorgung	.	.	-	32	106	75	.	17	.
6	E	Wasserversorgung; Abwasser- und Abfallentsorgung, Beseitigung von Umweltverschmutzungen	22	.	-	43	184	122	.	.	35
7	F	Baugewerbe	163	18	3	413	945	636	108	158	43
8	G	Handel; Instandhaltung und Reparatur von Kfz	107	22	6	521	1 417	999	200	148	70
9	H	Verkehr und Lagerei	207	25	4	525	1 195	888	154	100	53
10	I	Gastgewerbe	126	27	6	239	582	339	114	79	50
11	J	Information und Kommunikation	62	8	.	119	164	98	29	20	17
12	K	Finanz- und Versicherungsdienst- leistungen	13	.	-	48	130	107	6	11	6
13	L	Grundstücks- und Wohnungswesen	43	3	-	50	177	96	26	41	14
14	M	Freiberufliche, wissenschaftl. und techn. Dienstleistungen	110	.	.	229	527	309	100	72	46
15	N	Sonstige wirtschaftliche Dienst- leistungen	219	.	.	415	1 019	601	112	246	60
16	O	Öffentliche Verwaltung, Verteidigung; Sozialversicherung	20	4	.	159	407	345	28	24	10
17	P	Erziehung und Unterricht	67	13	.	153	276	178	42	30	26
18	Q	Gesundheits- und Sozialwesen	151	35	10	497	1 196	913	92	100	91
19	R	Kunst, Unterhaltung und Erholung	29	6	.	62	89	56	15	10	8
20	S	Sonstige Dienstleistungen	18	6	.	122	219	148	28	28	15
21	T	Private Haushalte mit Hauspersonal; Dienstleistungen und H. v. Waren durch private Haushalte für den Eigenbedarf	3	.	-	7	14	10	-	.	.
22	U	Exterritoriale Organisationen und Körperschaften	-	-	-	-	-	-	-	-	-

Kapitel 1			Sozialversicherungspflichtig Beschäftigte mit Arbeitsort in Mecklenburg-Vorpommern und Wohnort in einem anderen Land (Einpendler) ¹⁾								
Tabelle 2.3			Weibliche Einpendler am 30. Juni 2020 nach Wirtschaftsgliederung und Wohnort								
Lfd. Nr.	Nr. der Klassi- fika- tion	Wirtschaftsgliederung nach WZ 2008 (H. v. = Herstellung von)	Ein- pendler weib- lich ⁴⁾	Ein- pendler West weiblich	Arbeitsort						
					Baden- Würt- tem- berg	Bayern	Berlin	Bremen	Ham- burg	Hessen	Nieder- sachsen
1	2	3	4	5	6	7	8	9	10	11	12
1	A-U	Insgesamt ³⁾	9 810	6 096	271	255	980	57	647	152	1 113
2	A	Land- und Forstwirtschaft, Fischerei	206	144	7	9	6	-	10	4	45
3	B	Bergbau und Gewinnung von Steinen und Erden	5	5	.	-	-	-	.	-	-
4	C	Verarbeitendes Gewerbe	1 246	1 005	36	19	53	6	89	8	153
5	D	Energieversorgung	60	33	.	-	3	-	3	.	3
6	E	Wasserversorgung; Abwasser- und Abfallentsorgung, Beseitigung von Umweltverschmutzungen	34	20	.	-	.	-	.	.	.
7	F	Baugewerbe	243	184	5	.	30	4	33	.	36
8	G	Handel; Instandhaltung und Reparatur von Kfz	1 299	674	24	26	135	.	64	13	140
9	H	Verkehr und Lagerei	538	335	5	20	54	9	38	12	72
10	I	Gastgewerbe	764	466	40	33	76	8	43	23	87
11	J	Information und Kommunikation	189	146	5	4	47	.	16	13	9
12	K	Finanz- und Versicherungsdienst- leistungen	135	67	.	5	.	-	8	.	19
13	L	Grundstücks- und Wohnungswesen	192	117	.	3	39	3	10	.	.
14	M	Freiberufliche, wissenschaftl. und techn. Dienstleistungen	654	433	23	32	91	6	56	10	74
15	N	Sonstige wirtschaftliche Dienst- leistungen	963	617	27	46	82	5	55	23	123
16	O	Öffentliche Verwaltung, Verteidigung; Sozialversicherung	428	229	6	3	35	.	36	7	46
17	P	Erziehung und Unterricht	496	317	19	16	64	.	33	7	43
18	Q	Gesundheits- und Sozialwesen	1 884	1 010	55	30	184	4	117	14	204
19	R	Kunst, Unterhaltung und Erholung	169	119	11	5	37	-	11	4	7
20	S	Sonstige Dienstleistungen	281	159	3	.	38	.	21	5	28
21	T	Private Haushalte mit Hauspersonal; Dienstleistungen und H. v. Waren durch private Haushalte für den Eigenbedarf	23	15	.	.	-	.	-	-	5
22	U	Exterritoriale Organisationen und Körperschaften	-	-	-	-	-	-	-	-	-

Kapitel 1			Sozialversicherungspflichtig Beschäftigte mit Arbeitsort in Mecklenburg-Vorpommern und Wohnort in einem anderen Land (Einpendler) ¹⁾								
Tabelle 2.3			Weibliche Einpendler am 30. Juni 2020 nach Wirtschaftsgliederung und Wohnort								
Lfd. Nr.	Nr. der Klassi- fika- tion	Wirtschaftsgliederung nach WZ 2008 (H. v. = Herstellung von)	Arbeitsort				Ein- pendler Ost weiblich	Arbeitsort			
			Nord- rhein- West- falen	Rhein- land- Pfalz	Saar- land	Schles- wig- Holstein		Brand- enburg	Sachsen	Sachsen- Anhalt	Thü- ringen
1	2	3	13	14	15	16	17	18	19	20	21
1	A-U	Insgesamt 3)	520	88	16	1 997	3 714	2 747	424	321	222
2	A	Land- und Forstwirtschaft, Fischerei	10	3	-	50	62	50	4	.	.
3	B	Bergbau und Gewinnung von Steinen und Erden	-	-	.	.	-	-	-	-	-
4	C	Verarbeitendes Gewerbe	37	10	-	594	241	202	17	19	3
5	D	Energieversorgung	6	.	-	14	27	12	.	8	.
6	E	Wasserversorgung; Abwasser- und Abfallentsorgung, Beseitigung von Umweltverschmutzungen	3	-	-	10	14	.	.	-	.
7	F	Baugewerbe	20	4	-	46	59	46	.	7	.
8	G	Handel; Instandhaltung und Reparatur von Kfz	42	11	.	215	625	443	99	48	35
9	H	Verkehr und Lagerei	27	4	-	94	203	165	28	3	7
10	I	Gastgewerbe	54	.	.	92	298	182	51	42	23
11	J	Information und Kommunikation	11	.	-	38	43	28	6	6	3
12	K	Finanz- und Versicherungsdienst- leistungen	6	.	-	21	68	57	5	6	-
13	L	Grundstücks- und Wohnungswesen	20	.	-	22	75	44	16	.	.
14	M	Freiberufliche, wissenschaftl. und techn. Dienstleistungen	37	7	-	97	221	138	41	22	20
15	N	Sonstige wirtschaftliche Dienst- leistungen	100	7	-	149	346	246	43	37	20
16	O	Öffentliche Verwaltung, Verteidigung; Sozialversicherung	13	3	.	77	199	176	10	9	4
17	P	Erziehung und Unterricht	32	7	.	90	179	123	23	17	16
18	Q	Gesundheits- und Sozialwesen	80	14	5	303	874	694	50	62	68
19	R	Kunst, Unterhaltung und Erholung	12	4	-	28	50	32	9	4	5
20	S	Sonstige Dienstleistungen	7	.	.	52	122	92	10	14	6
21	T	Private Haushalte mit Hauspersonal; Dienstleistungen und H. v. Waren durch private Haushalte für den Eigenbedarf	3	.	-	.	8	.	-	.	.
22	U	Exterritoriale Organisationen und Körperschaften	-	-	-	-	-	-	-	-	-

Kapitel 2		Sozialversicherungspflichtig Beschäftigte mit Arbeitsort in Mecklenburg-Vorpommern und Wohnort in einem anderen Land (Einpendler) ¹⁾								
Tabelle 2.4		Einpendler am 30. Juni 2020 nach beruflicher Gliederung und Wohnort								
Lfd. Nr.	Berufliche Gliederung nach KldB 2010	Einpendler insgesamt ⁴⁾	Einpendler West insgesamt	Wohnort						
				Baden-Württemberg	Bayern	Berlin	Bremen	Hamburg	Hessen	Niedersachsen
1	2	3	4	5	6	7	8	9	10	11
1	Insgesamt ³⁾	28 157	18 114	688	833	2 622	287	2 014	446	3 257
2	Land-, Forst- und Tierwirtschaft und Gartenbau	776	503	20	.	32	13	.	.	148
3	Land-, Tier- und Forstwirtschaftsberufe	607	377	17	14	12	5	13	11	119
4	Gartenbauberufe und Floristik	169	126	3	.	20	8	.	.	29
5	Rohstoffgewinnung, Produktion und Fertigung	5 812	3 730	122	149	325	60	336	81	767
6	Rohstoffgewinnung und -aufbereitung, Glas- und Keramikherstellung und -verarbeitung	157	34	.	.	3	-	.	.	10
7	Kunststoffherstellung und -verarbeitung, Holzbe- und -verarbeitung	285	184	6	5	10	.	16	.	51
8	Papier- und Druckberufe, technische Mediengestaltung	208	172	.	.	20	-	23	.	13
9	Metallerzeugung und -bearbeitung, Metallbauberufe	683	464	11	12	25	8	32	.	109
10	Maschinen- und Fahrzeugtechnikberufe	1 536	932	29	48	71	22	82	34	201
11	Mechatronik-, Energie- und Elektroberufe	995	590	14	22	62	16	73	12	115
12	Technische Forschungs-, Entwicklungs-, Konstruktions- und Produktionssteuerungsberufe	869	658	29	20	53	7	60	12	133
13	Textil- und Lederberufe	66	35	4	-	13	-	.	-	4
14	Lebensmittelherstellung und -verarbeitung	1 013	661	25	39	68	.	46	.	131
15	Bau, Architektur, Vermessung und Gebäudetechnik	2 183	1 313	38	35	195	43	225	33	233
16	Bauplanungs-, Architektur- und Vermessungsberufe	360	236	8	8	51	.	38	4	30
17	Hoch- und Tiefbauberufe	813	483	6	7	57	38	77	11	111
18	(Innen-) Ausbauberufe	358	235	8	10	16	-	51	6	43
19	Gebäude- und versorgungstechnische Berufe	652	359	16	10	71	.	59	12	49
20	Naturwissenschaft, Geografie und Informatik	935	758	19	22	115	9	57	26	75
21	Mathematik-, Biologie-, Chemie- und Physikberufe	392	328	3	17	31	.	20	.	31
22	Geologie-, Geografie- und Umweltschutzberufe	63	43	4	.	6	.	4	.	9
23	Informatik-, Informations- und Kommunikationstechnologieberufe	480	387	12	.	78	4	33	13	35

Kapitel 2		Sozialversicherungspflichtig Beschäftigte mit Arbeitsort in Mecklenburg-Vorpommern und Wohnort in einem anderen Land (Einpendler) ¹⁾								
Tabelle 2.4		Einpendler am 30. Juni 2020 nach beruflicher Gliederung und Wohnort								
Lfd. Nr.	Berufliche Gliederung nach KldB 2010	Wohnort				Einpendler Ost insgesamt	Wohnort			
		Nordrhein-Westfalen	Rheinland-Pfalz	Saarland	Schleswig-Holstein		Brandenburg	Sachsen	Sachsen-Anhalt	Thüringen
1	2	12	13	14	15	16	17	18	19	20
1	Insgesamt 3)	1 608	258	52	6 049	10 043	6 911	1 206	1 322	604
2	Land-, Forst- und Tierwirtschaft und Gartenbau	44	11	-	184	273	202	.	24	.
3	Land-, Tier- und Forstwirtschaftsberufe	38	8	-	140	230	174	22	19	15
4	Gartenbauberufe und Floristik	6	3	-	44	43	28	.	5	.
5	Rohstoffgewinnung, Produktion und Fertigung	256	.	.	1 590	2 082	1 405	217	356	104
6	Rohstoffgewinnung und -aufbereitung, Glas- und Keramikherstellung und -verarbeitung	5	-	-	10	123	80	.	22	.
7	Kunststoffherstellung und -verarbeitung, Holzbe- und -verarbeitung	11	5	.	75	101	86	.	8	.
8	Papier- und Druckberufe, technische Mediengestaltung	.	.	-	106	36	30	3	-	3
9	Metallerzeugung und -bearbeitung, Metallbauberufe	24	.	.	236	219	173	16	27	3
10	Maschinen- und Fahrzeugtechnikberufe	52	.	.	381	604	408	63	112	21
11	Mechatronik-, Energie- und Elektroberufe	63	.	.	209	405	268	38	75	24
12	Technische Forschungs-, Entwicklungs-, Konstruktions- und Produktionssteuerungsberufe	34	4	-	306	211	119	42	35	15
13	Textil- und Lederberufe	.	-	-	9	31	18	4	5	4
14	Lebensmittelherstellung und -verarbeitung	61	15	-	258	352	223	45	72	12
15	Bau, Architektur, Vermessung und Gebäudetechnik	116	12	5	378	870	603	82	134	51
16	Bauplanungs-, Architektur- und Vermessungsberufe	24	3	.	66	124	78	22	14	10
17	Hoch- und Tiefbauberufe	52	.	.	120	330	233	18	63	16
18	(Innen-) Ausbauberufe	14	.	.	83	123	89	21	8	5
19	Gebäude- und versorgungstechnische Berufe	26	4	.	109	293	203	21	49	20
20	Naturwissenschaft, Geografie und Informatik	44	.	.	383	177	103	31	28	15
21	Mathematik-, Biologie-, Chemie- und Physikberufe	16	.	.	195	64	38	.	.	.
22	Geologie-, Geografie- und Umweltschutzberufe	3	.	-	9	20	15	.	.	.
23	Informatik-, Informations- und Kommunikationstechnologieberufe	25	3	.	179	93	50	18	14	11

Kapitel 2		Sozialversicherungspflichtig Beschäftigte mit Arbeitsort in Mecklenburg-Vorpommern und Wohnort in einem anderen Land (Einpendler) ¹⁾								
Tabelle 2.4		Einpendler am 30. Juni 2020 nach beruflicher Gliederung und Wohnort								
Lfd. Nr.	Berufliche Gliederung nach KldB 2010	Einpendler insgesamt ⁴⁾	Einpendler West insgesamt	Wohnort						
				Baden-Württemberg	Bayern	Berlin	Bremen	Hamburg	Hessen	Niedersachsen
1	2	3	4	5	6	7	8	9	10	11
24	Verkehr, Logistik, Schutz und Sicherheit	5 204	3 289	101	198	342	54	393	68	606
25	Verkehrs- und Logistikberufe (außer Fahrzeugführung)	2 164	1 445	37	77	139	23	212	27	226
26	Führer von Fahrzeug- und Transportgeräten	2 093	1 195	39	63	117	24	121	32	261
27	Schutz-, Sicherheits- und Überwachungsberufe	393	260	.	36	47	.	17	6	69
28	Reinigungsberufe	554	389	.	22	39	.	43	3	50
29	Kaufmännische Dienstleistungen, Warenhandel, Vertrieb, Hotel und Tourismus	3 765	2 290	116	146	442	31	194	94	402
30	Einkaufs-, Vertriebs- und Handelsberufe	1 409	892	42	64	135	8	71	32	163
31	Verkaufsberufe	1 296	688	27	28	164	4	63	15	132
32	Tourismus-, Hotel- und Gaststättenberufe	1 060	710	47	54	143	19	60	47	107
33	Unternehmensorganisation, Buchhaltung, Recht und Verwaltung	4 341	3 022	108	125	482	37	445	52	517
34	Berufe in Unternehmensführung und -organisation	3 226	2 321	84	96	376	32	346	40	388
35	Berufe in Finanzdienstleistungen, Rechnungswesen und Steuerberatung	592	390	10	20	50	.	52	.	75
36	Berufe in Recht und Verwaltung	523	311	14	9	56	.	47	.	54
37	Gesundheit, Soziales, Lehre und Erziehung	3 941	2 400	107	99	507	27	253	53	425
38	medizinische Gesundheitsberufe	1 856	1 110	51	40	257	11	137	17	158
39	nichtmedizinische Gesundheits-, Körperpflege- und Wellnessberufe, Medizintechnik	540	245	13	5	21	4	23	10	71
40	Erziehung, soziale und hauswirtschaftliche Berufe, Theologie	652	366	11	10	55	3	28	6	96
41	lehrende und ausbildende Berufe	893	679	32	44	174	9	65	20	100
42	Sprach-, Literatur-, Geistes-, Gesellschafts- und Wirtschaftswissenschaften, Medien, Kunst, Kultur und Gestaltung	1 033	701	35	42	174	.	88	21	69
43	sprach-, literatur-, geistes-, gesellschafts- und wirtschaftswissenschaftliche Berufe	62	39	.	-	6	.	3	.	.
44	Werbung, Marketing, kaufmännische und redaktionelle Medienberufe	702	444	25	30	84	9	61	16	50
45	Produktdesign und kunsthandwerkliche Berufe, bildende Kunst, Musikinstrumentenbau	37	28	-	.	4	.	4	-	.
46	darstellende und unterhaltende Berufe	232	190	.	.	80	.	20	.	10

Kapitel 2		Sozialversicherungspflichtig Beschäftigte mit Arbeitsort in Mecklenburg-Vorpommern und Wohnort in einem anderen Land (Einpendler) ¹⁾								
Tabelle 2.4		Einpendler am 30. Juni 2020 nach beruflicher Gliederung und Wohnort								
Lfd. Nr.	Berufliche Gliederung nach KldB 2010	Wohnort				Einpendler Ost insgesamt	Wohnort			
		Nordrhein-Westfalen	Rheinland-Pfalz	Saarland	Schleswig-Holstein		Brandenburg	Sachsen	Sachsen-Anhalt	Thüringen
1	2	12	13	14	15	16	17	18	19	20
24	Verkehr, Logistik, Schutz und Sicherheit	350	37	5	1 135	1 915	1 330	201	290	94
25	Verkehrs- und Logistikberufe (außer Fahrzeugführung)	134	15	-	555	719	487	70	141	21
26	Führer von Fahrzeug- und Transportgeräten	170	.	.	347	898	624	112	117	45
27	Schutz-, Sicherheits- und Überwachungsberufe	17	-	-	60	133	99	3	16	15
28	Reinigungsberufe	29	.	.	173	165	120	16	16	13
29	Kaufmännische Dienstleistungen, Warenhandel, Vertrieb, Hotel und Tourismus	222	52	11	580	1 475	948	244	183	100
30	Einkaufs-, Vertriebs- und Handelsberufe	89	20	3	265	517	284	98	87	48
31	Verkaufsberufe	40	17	3	195	608	476	65	50	17
32	Tourismus-, Hotel- und Gaststättenberufe	93	15	5	120	350	188	81	46	35
33	Unternehmensorganisation, Buchhaltung, Recht und Verwaltung	242	36	8	970	1 319	910	192	140	77
34	Berufe in Unternehmensführung und -organisation	207	.	.	716	905	582	161	99	63
35	Berufe in Finanzdienstleistungen, Rechnungswesen und Steuerberatung	23	4	-	150	202	155	13	24	10
36	Berufe in Recht und Verwaltung	12	.	.	104	212	173	18	17	4
37	Gesundheit, Soziales, Lehre und Erziehung	221	37	14	657	1 541	1 149	154	113	125
38	medizinische Gesundheitsberufe	100	19	9	311	746	567	76	55	48
39	nichtmedizinische Gesundheits-, Körperpflege- und Wellnessberufe, Medizintechnik	15	3	-	80	295	229	12	17	37
40	Erziehung, soziale und hauswirtschaftliche Berufe, Theologie	25	4	-	128	286	231	22	16	17
41	lehrende und ausbildende Berufe	81	11	5	138	214	122	44	25	23
42	Sprach-, Literatur-, Geistes-, Gesellschafts- und Wirtschaftswissenschaften, Medien, Kunst, Kultur und Gestaltung	90	15	.	152	332	239	51	22	20
43	sprach-, literatur-, geistes-, gesellschafts- und wirtschaftswissenschaftliche Berufe	.	.	.	13	23
44	Werbung, Marketing, kaufmännische und redaktionelle Medienberufe	59	9	-	101	258	192	39	13	14
45	Produktdesign und kunsthandwerkliche Berufe, bildende Kunst, Musikinstrumentenbau	.	-	-	14	9	.	.	-	-
46	darstellende und unterhaltende Berufe	25	.	.	24	42	24	7	.	.

Kapitel 2		Sozialversicherungspflichtig Beschäftigte mit Arbeitsort in Mecklenburg-Vorpommern und Wohnort in einem anderen Land (Einpendler) ¹⁾								
Tabelle 2.5		Weibliche Einpendler am 30. Juni 2020 nach beruflicher Gliederung und Wohnort								
Lfd. Nr.	Berufliche Gliederung nach KldB 2010	Ein- pendler weib- lich ⁴⁾	Ein- pendler West weiblich	Wohnort						
				Baden- Würt- tem- berg	Bayern	Berlin	Bremen	Ham- burg	Hessen	Nieder- sachsen
1	2	3	4	5	6	7	8	9	10	11
1	Insgesamt ³⁾	9 810	6 096	271	255	980	57	647	152	1 113
2	Land-, Forst- und Tierwirtschaft und Gartenbau	172	110	10	.	9	-	8	.	28
3	Land-, Tier- und Forstwirtschafts- berufe	138	89	10	.	3	-	.	.	21
4	Gartenbauberufe und Floristik	34	21	-	-	6	-	.	.	7
5	Rohstoffgewinnung, Produktion und Fertigung	779	508	15	17	57	.	31	9	118
6	Rohstoffgewinnung und -aufbereitung, Glas- und Keramikherstellung und -verarbeitung	6	.	-	-	-	-	-	-	.
7	Kunststoffherstellung und -verar- beitung, Holzbe- und -verarbeitung	29	11	-	.	.	-	.	-	.
8	Papier- und Druckberufe, technische Mediengestaltung	55	39	.	-	5	-	.	.	3
9	Metallerzeugung und -bearbeitung, Metallbauberufe	39	.	-	-	.	-	.	-	6
10	Maschinen- und Fahrzeugtechnik- berufe	71	47	.	.	.	-	7	-	10
11	Mechatronik-, Energie- und Elektro- berufe	55	38	.	.	5	.	.	.	11
12	Technische Forschungs-, Entwick- lungs-, Konstruktions- und Pro- duktionssteuerungsberufe	234	174	7	7	20	-	10	.	39
13	Textil- und Lederberufe	21	13	.	-	5	-	.	-	.
14	Lebensmittelherstellung und -ver- arbeitung	269	147	.	5	17	.	6	.	45
15	Bau, Architektur, Vermessung und Gebäudetechnik	99	64	.	.	14	-	7	.	6
16	Bauplanungs-, Architektur- und Vermessungsberufe	63	41	.	.	9	-	.	.	.
17	Hoch- und Tiefbauberufe	12	.	-	-	.	-	.	-	.
18	(Innen-) Ausbauberufe	7	.	-	-	-	-	-	-	.
19	Gebäude- und versorgungstechnische Berufe	17	11	-	-	.	-	-	-	-
20	Naturwissenschaft, Geografie und Informatik	294	243	.	4	29	-	17	10	23
21	Mathematik-, Biologie-, Chemie- und Physikberufe	216	185	.	.	13	-	11	6	19
22	Geologie-, Geografie- und Umwelt- schutzberufe	11	4	.	-	-	-	.	-	-
23	Informatik-, Informations- und Kom- munikationstechnologieberufe	67	54	5	.	16	-	.	4	4

Kapitel 2		Sozialversicherungspflichtig Beschäftigte mit Arbeitsort in Mecklenburg-Vorpommern und Wohnort in einem anderen Land (Einpendler) ¹⁾								
Tabelle 2.5		Weibliche Einpendler am 30. Juni 2020 nach beruflicher Gliederung und Wohnort								
Lfd. Nr.	Berufliche Gliederung nach KldB 2010	Wohnort				Einpendler Ost weiblich	Wohnort			
		Nordrhein-Westfalen	Rheinland-Pfalz	Saarland	Schleswig-Holstein		Brandenburg	Sachsen	Sachsen-Anhalt	Thüringen
1	2	12	13	14	15	16	17	18	19	20
1	Insgesamt 3)	520	88	16	1 997	3 714	2 747	424	321	222
2	Land-, Forst- und Tierwirtschaft und Gartenbau	10	3	-	37	62	42	8	.	.
3	Land-, Tier- und Forstwirtschaftsberufe	.	3	-	.	49	32	8	.	.
4	Gartenbauberufe und Floristik	.	-	-	.	13	10	-	3	-
5	Rohstoffgewinnung, Produktion und Fertigung	31	.	-	224	271	197	33	29	12
6	Rohstoffgewinnung und -aufbereitung, Glas- und Keramikherstellung und -verarbeitung	.	-	-	.	.	.	-	-	.
7	Kunststoffherstellung und -verarbeitung, Holzbe- und -verarbeitung	-	.	-	5	18	.	-	.	-
8	Papier- und Druckberufe, technische Mediengestaltung	.	-	-	25	16	16	-	-	-
9	Metallerzeugung und -bearbeitung, Metallbauberufe	.	-	-	25	.	.	-	-	-
10	Maschinen- und Fahrzeugtechnikberufe	.	-	-	24	24	17	3	4	-
11	Mechatronik-, Energie- und Elektroberufe	.	-	-	12	17	13	.	.	.
12	Technische Forschungs-, Entwicklungs-, Konstruktions- und Produktionssteuerungsberufe	10	.	-	74	60	29	15	8	8
13	Textil- und Lederberufe	.	-	-	.	8	8	-	-	-
14	Lebensmittelherstellung und -verarbeitung	14	.	-	54	122	92	.	14	.
15	Bau, Architektur, Vermessung und Gebäudetechnik	3	.	.	28	35	29	.	.	.
16	Bauplanungs-, Architektur- und Vermessungsberufe	.	.	.	14	22	17	.	.	.
17	Hoch- und Tiefbauberufe	-	-	-	4	.	.	-	-	-
18	(Innen-) Ausbauberufe	-	-	-	4	.	.	-	-	-
19	Gebäude- und versorgungstechnische Berufe	.	-	-	6	6	.	-	-	.
20	Naturwissenschaft, Geografie und Informatik	7	.	.	144	51	.	11	8	.
21	Mathematik-, Biologie-, Chemie- und Physikberufe	.	.	.	124	31	17	.	4	.
22	Geologie-, Geografie- und Umweltschutzberufe	-	-	-	.	7	.	-	.	-
23	Informatik-, Informations- und Kommunikationstechnologieberufe	.	-	-	.	13	5	.	.	3

Kapitel 2		Sozialversicherungspflichtig Beschäftigte mit Arbeitsort in Mecklenburg-Vorpommern und Wohnort in einem anderen Land (Einpendler) ¹⁾								
Tabelle 2.5		Weibliche Einpendler am 30. Juni 2020 nach beruflicher Gliederung und Wohnort								
Lfd. Nr.	Berufliche Gliederung nach KldB 2010	Ein- pendler weib- lich 4)	Ein- pendler West weiblich	Wohnort						
				Baden- Würt- tem- berg	Bayern	Berlin	Bremen	Ham- burg	Hessen	Nieder- sachsen
1	2	3	4	5	6	7	8	9	10	11
24	Verkehr, Logistik, Schutz und Sicherheit	1 052	712	24	40	80	9	60	18	138
25	Verkehrs- und Logistikberufe (außer Fahrzeugführung)	561	385	12	21	49	5	42	14	72
26	Führer von Fahrzeug- und Trans- portgeräten	64	43	18
27	Schutz-, Sicherheits- und Über- wachungsberufe	73	50	-	10
28	Reinigungsberufe	354	234	.	12	25	.	14	.	38
29	Kaufmännische Dienstleistungen, Warenhandel, Vertrieb, Hotel und Tourismus	1 861	1 056	61	53	227	.	80	42	203
30	Einkaufs-, Vertriebs- und Handels- berufe	427	259	11	14	60	-	19	.	46
31	Verkaufsberufe	818	402	19	15	100	.	23	.	84
32	Tourismus-, Hotel- und Gaststätten- berufe	616	395	31	24	67	7	38	25	73
33	Unternehmensorganisation, Buch- haltung, Recht und Verwaltung	2 405	1 617	55	65	234	21	242	30	283
34	Berufe in Unternehmensführung und -organisation	1 715	1 203	41	47	180	18	184	23	203
35	Berufe in Finanzdienstleistungen, Rechnungswesen und Steuer- beratung	367	232	6	13	23	.	28	.	45
36	Berufe in Recht und Verwaltung	323	182	8	5	31	.	30	.	35
37	Gesundheit, Soziales, Lehre und Erziehung	2 574	1 423	66	55	250	10	154	24	274
38	medizinische Gesundheitsberufe	1 250	681	31	26	133	.	85	.	107
39	nichtmedizinische Gesundheits-, Körperpflege- und Wellnessberufe, Medizintechnik	413	166	11	3	12	.	17	7	53
40	Erziehung, soziale und hauswirt- schaftliche Berufe, Theologie	497	271	7	8	37	.	23	.	69
41	lehrende und ausbildende Berufe	414	305	17	18	68	.	29	10	45
42	Sprach-, Literatur-, Geistes-, Gesell- schafts- und Wirtschaftswissen- schaften, Medien, Kunst, Kultur und Gestaltung	528	337	23	18	80	.	48	13	36
43	sprach-, literatur-, geistes-, gesell- schafts- und wirtschaftswissen- schaftliche Berufe	38	22	-	-	4
44	Werbung, Marketing, kaufmännische und redaktionelle Medienberufe	392	232	14	14	44	5	38	10	29
45	Produktdesign und kunsthand- werkliche Berufe, bildende Kunst, Musikinstrumentenbau	15	12	-	-	.	.	.	-	.
46	darstellende und unterhaltende Berufe	83	71	9	4	32	-	.	.	.

Kapitel 2		Sozialversicherungspflichtig Beschäftigte mit Arbeitsort in Mecklenburg-Vorpommern und Wohnort in einem anderen Land (Einpendler) ¹⁾								
Tabelle 2.5		Weibliche Einpendler am 30. Juni 2020 nach beruflicher Gliederung und Wohnort								
Lfd. Nr.	Berufliche Gliederung nach KldB 2010	Wohnort				Einpendler Ost weiblich	Wohnort			
		Nordrhein-Westfalen	Rheinland-Pfalz	Saarland	Schleswig-Holstein		Brandenburg	Sachsen	Sachsen-Anhalt	Thüringen
1	2	12	13	14	15	16	17	18	19	20
24	Verkehr, Logistik, Schutz und Sicherheit	83	7	-	253	340	267	39	20	14
25	Verkehrs- und Logistikberufe (außer Fahrzeugführung)	55	4	-	111	176	138	22	10	6
26	Führer von Fahrzeug- und Transportgeräten	7	.	-	10	21	15	.	-	.
27	Schutz-, Sicherheits- und Überwachungsberufe	3	-	-	21	23	20	-	.	.
28	Reinigungsberufe	18	.	-	111	120	94	.	.	4
29	Kaufmännische Dienstleistungen, Warenhandel, Vertrieb, Hotel und Tourismus	96	22	.	261	805	558	121	84	42
30	Einkaufs-, Vertriebs- und Handelsberufe	18	.	-	80	168	94	32	31	11
31	Verkaufsberufe	25	9	.	114	416	341	42	21	12
32	Tourismus-, Hotel- und Gaststättenberufe	53	.	.	67	221	123	47	32	19
33	Unternehmensorganisation, Buchhaltung, Recht und Verwaltung	127	18	4	538	788	584	91	75	38
34	Berufe in Unternehmensführung und -organisation	107	.	.	385	512	358	70	53	31
35	Berufe in Finanzdienstleistungen, Rechnungswesen und Steuerberatung	15	4	-	95	135	108	.	13	.
36	Berufe in Recht und Verwaltung	5	.	.	58	141	118	.	9	.
37	Gesundheit, Soziales, Lehre und Erziehung	118	22	6	444	1 151	892	93	75	91
38	medizinische Gesundheitsberufe	60	12	.	215	569	436	52	42	39
39	nichtmedizinische Gesundheits-, Körperpflege- und Wellnessberufe, Medizintechnik	6	.	-	53	247	199	7	11	30
40	Erziehung, soziale und hauswirtschaftliche Berufe, Theologie	17	.	-	104	226	188	14	14	10
41	lehrende und ausbildende Berufe	35	6	.	72	109	69	20	8	12
42	Sprach-, Literatur-, Geistes-, Gesellschafts- und Wirtschaftswissenschaften, Medien, Kunst, Kultur und Gestaltung	41	7	.	63	191	144	23	12	12
43	sprach-, literatur-, geistes-, gesellschafts- und wirtschaftswissenschaftliche Berufe	.	.	.	7	16	10	.	.	.
44	Werbung, Marketing, kaufmännische und redaktionelle Medienberufe	29	4	-	45	160	128	15	8	9
45	Produktdesign und kunsthandwerkliche Berufe, bildende Kunst, Musikinstrumentenbau	.	-	-	5	3	.	.	-	-
46	darstellende und unterhaltende Berufe	7	.	-	6	12	.	4	.	.

Kapitel 2			Sozialversicherungspflichtig Beschäftigte mit Arbeitsort in Mecklenburg-Vorpommern und Wohnort in einem anderen Land (Einpendler) ¹⁾					
Tabelle 2.6			Einpendler am 30. Juni 2020 nach Wirtschaftsgliederung und Altersgruppen					
Lfd. Nr.	Nr. der Klassi- fika- tion	Wirtschaftsgliederung nach WZ 2008 (H. v. = Herstellung von)	Ein- pendler insge- samt ⁴⁾	Davon im Alter von ... bis unter ... Jahren				
1	2	3	4	unter 20	20 - 30	30 - 40	40 - 65	65 und mehr
1	A-U	Insgesamt ³⁾	28 157	557	4 634	7 235	15 291	440
2	A	Land- und Forstwirtschaft, Fischerei	821	32	219	204	357	9
3	B	Bergbau und Gewinnung von Steinen und Erden	28	-	.	4	20	.
4	C	Verarbeitendes Gewerbe	5 102	37	722	1 369	2 922	52
5	D	Energieversorgung	204	.	33	52	108	.
6	E	Wasserversorgung; Abwasser- und Abfallentsorgung, Beseitigung von Umweltverschmutzungen	295	-	.	98	163	.
7	F	Baugewerbe	2 561	42	413	647	1 437	22
8	G	Handel; Instandhaltung und Reparatur von Kfz	3 022	57	454	715	1 747	49
9	H	Verkehr und Lagerei	3 032	30	368	651	1 922	61
10	I	Gastgewerbe	1 690	72	462	413	726	17
11	J	Information und Kommunikation	621	14	117	158	324	8
12	K	Finanz- und Versicherungsdienstleistungen	286	.	42	43	194	.
13	L	Grundstücks- und Wohnungswesen	446	5	41	78	312	10
14	M	Freiberufliche, wissenschaftl. und techn. Dienst- leistungen	1 567	18	254	481	778	36
15	N	Sonstige wirtschaftliche Dienstleistungen	2 802	28	529	798	1 404	43
16	O	Öffentliche Verwaltung, Verteidigung; Sozialversicherung	836	22	93	209	504	8
17	P	Erziehung und Unterricht	914	12	147	287	453	15
18	Q	Gesundheits- und Sozialwesen	2 975	158	542	774	1 424	77
19	R	Kunst, Unterhaltung und Erholung	359	9	71	101	171	7
20	S	Sonstige Dienstleistungen	558	13	88	144	302	11
21	T	Private Haushalte mit Hauspersonal; Dienstleistungen und H. v. Waren durch private Haushalte für den Eigenbedarf	37	-	.	8	23	.
22	U	Exterritoriale Organisationen und Körperschaften	-	-	-	-	-	-

Kapitel 2			Sozialversicherungspflichtig Beschäftigte mit Arbeitsort in Mecklenburg-Vorpommern und Wohnort in einem anderen Land (Einpendler) ¹⁾					
Tabelle 2.7			Weibliche Einpendler am 30. Juni 2020 nach Wirtschaftsgliederung und Altersgruppen					
Lfd. Nr.	Nr. der Klassi- fika- tion	Wirtschaftsgliederung nach WZ 2008 (H. v. = Herstellung von)	Ein- pendler weiblich ⁴⁾	Davon im Alter von ... bis unter ... Jahren				
				unter 20	20 - 30	30 - 40	40 - 65	65 und mehr
1	2	3	4	5	6	7	8	9
1	A-U	Insgesamt ³⁾	9 810	196	1 821	2 629	5 065	99
2	A	Land- und Forstwirtschaft, Fischerei	206	8	60	45	89	4
3	B	Bergbau und Gewinnung von Steinen und Erden	5	-	.	-	.	.
4	C	Verarbeitendes Gewerbe	1 246	5	216	331	688	6
5	D	Energieversorgung	60	.	.	14	37	-
6	E	Wasserversorgung; Abwasser- und Abfallentsorgung, Beseitigung von Umweltverschmutzungen	34	-	6	11	17	-
7	F	Baugewerbe	243	3	30	61	146	3
8	G	Handel; Instandhaltung und Reparatur von Kfz	1 299	25	207	318	737	12
9	H	Verkehr und Lagerei	538	5	92	136	295	10
10	I	Gastgewerbe	764	32	220	171	336	5
11	J	Information und Kommunikation	189	.	44	63	77	.
12	K	Finanz- und Versicherungsdienstleistungen	135	.	19	26	86	.
13	L	Grundstücks- und Wohnungswesen	192	.	21	37	131	.
14	M	Freiberufliche, wissenschaftl. und techn. Dienst- leistungen	654	10	128	209	301	6
15	N	Sonstige wirtschaftliche Dienstleistungen	963	8	170	263	510	12
16	O	Öffentliche Verwaltung, Verteidigung; Sozialversicherung	428	.	56	123	237	.
17	P	Erziehung und Unterricht	496	8	85	156	244	3
18	Q	Gesundheits- und Sozialwesen	1 884	66	375	536	884	23
19	R	Kunst, Unterhaltung und Erholung	169	.	33	50	82	.
20	S	Sonstige Dienstleistungen	281	7	46	74	150	4
21	T	Private Haushalte mit Hauspersonal; Dienstleistungen und H. v. Waren durch private Haushalte für den Eigenbedarf	23	-	.	4	.	-
22	U	Exterritoriale Organisationen und Körperschaften	-	-	-	-	-	-

Kapitel 2		Sozialversicherungspflichtig Beschäftigte mit Arbeitsort in Mecklenburg-Vorpommern und Wohnort in einem anderen Land (Einpendler) ¹⁾				
Tabelle 2.8		Einpendler am 30. Juni 2020 nach beruflicher Gliederung und Altersgruppen				
Lfd. Nr.	Berufliche Gliederung nach KldB 2010	Ein- pendler insge- samt 4)	Davon im Alter von ... bis unter ... Jahren			
1	2	3	unter 25	25 - 45	45 - 60	60 und mehr
1	Insgesamt 3)	28 157	2 564	12 985	10 066	2 542
2	Land-, Forst- und Tierwirtschaft und Gartenbau	776	166	374	190	46
3	Land-, Tier- und Forstwirtschaftsberufe	607	143	288	143	33
4	Gartenbauberufe und Floristik	169	23	86	47	13
5	Rohstoffgewinnung, Produktion und Fertigung	5 812	486	2 772	2 080	474
6	Rohstoffgewinnung und -aufbereitung, Glas- und Keramikherstellung und -verarbeitung	157	5	73	62	17
7	Kunststoffherstellung und -verarbeitung, Holzbe- und -verarbeitung	285	32	157	81	15
8	Papier- und Druckberufe, technische Mediengestaltung	208	13	106	77	12
9	Metallerzeugung und -bearbeitung, Metallbauberufe	683	43	283	275	82
10	Maschinen- und Fahrzeugtechnikberufe	1 536	139	724	547	126
11	Mechatronik-, Energie- und Elektroberufe	995	100	486	340	69
12	Technische Forschungs-, Entwicklungs-, Konstruktions- und Produktionssteuerungsberufe	869	28	456	317	68
13	Textil- und Lederberufe	66	5	19	36	6
14	Lebensmittelherstellung und -verarbeitung	1 013	121	468	345	79
15	Bau, Architektur, Vermessung und Gebäudetechnik	2 183	187	966	852	178
16	Bauplanungs-, Architektur- und Vermessungsberufe	360	15	163	148	34
17	Hoch- und Tiefbauberufe	813	94	366	295	58
18	(Innen-) Ausbauberufe	358	31	186	125	16
19	Gebäude- und versorgungstechnische Berufe	652	47	251	284	70
20	Naturwissenschaft, Geografie und Informatik	935	82	557	238	58
21	Mathematik-, Biologie-, Chemie- und Physikberufe	392	29	249	89	25
22	Geologie-, Geografie- und Umweltschutzberufe	63	9	33	17	4
23	Informatik-, Informations- und Kommunikationstechnologieberufe	480	44	275	132	29
24	Verkehr, Logistik, Schutz und Sicherheit	5 204	333	2 164	2 118	589
25	Verkehrs- und Logistikberufe (außer Fahrzeugführung)	2 164	192	1 008	765	199
26	Führer von Fahrzeug- und Transportgeräten	2 093	81	771	973	268
27	Schutz-, Sicherheits- und Überwachungsberufe	393	17	158	156	62
28	Reinigungsberufe	554	43	227	224	60
29	Kaufmännische Dienstleistungen, Warenhandel, Vertrieb, Hotel und Tourismus	3 765	503	1 624	1 325	313
30	Einkaufs-, Vertriebs- und Handelsberufe	1 409	59	580	615	155
31	Verkaufsberufe	1 296	178	540	472	106
32	Tourismus-, Hotel- und Gaststättenberufe	1 060	266	504	238	52
33	Unternehmensorganisation, Buchhaltung, Recht und Verwaltung	4 341	303	1 960	1 623	455
34	Berufe in Unternehmensführung und -organisation	3 226	225	1 446	1 203	352
35	Berufe in Finanzdienstleistungen, Rechnungswesen und Steuerberatung	592	44	241	246	61
36	Berufe in Recht und Verwaltung	523	34	273	174	42
37	Gesundheit, Soziales, Lehre und Erziehung	3 941	289	2 001	1 293	358
38	medizinische Gesundheitsberufe	1 856	145	910	601	200
39	nichtmedizinische Gesundheits-, Körperpflege- und Wellnessberufe, Medizintechnik	540	46	288	178	28
40	Erziehung, soziale und hauswirtschaftliche Berufe, Theologie	652	57	342	212	41
41	lehrende und ausbildende Berufe	893	41	461	302	89
42	Sprach-, Literatur-, Geistes-, Gesellschafts- und Wirtschaftswissen- schaften, Medien, Kunst, Kultur und Gestaltung	1 033	79	541	342	71
43	sprach-, literatur-, geistes-, gesellschafts- und wirtschaftswissen- schaftliche Berufe	62	.	31	23	.
44	Werbung, Marketing, kaufmännische und redaktionelle Medienberufe	702	42	367	250	43
45	Produktdesign und kunsthandwerkliche Berufe, bildende Kunst, Musikinstrumentenbau	37	.	16	12	.
46	darstellende und unterhaltende Berufe	232	27	127	57	21

Kapitel 2		Sozialversicherungspflichtig Beschäftigte mit Arbeitsort in Mecklenburg-Vorpommern und Wohnort in einem anderen Land (Einpendler) ¹⁾				
Tabelle 2.9		Weibliche Einpendler am 30. Juni 2020 nach beruflicher Gliederung und Altersgruppen				
Lfd. Nr.	Berufliche Gliederung nach KldB 2010	Ein- pendler weiblich ⁴⁾	Davon im Alter von ... bis unter ... Jahren			
1	2	3	unter 25	25 - 45	45 - 60	60 und mehr
4	5	6	7	8	9	10
1	Insgesamt ³⁾	9 810	984	4 750	3 304	772
2	Land-, Forst- und Tierwirtschaft und Gartenbau	172	49	79	.	.
3	Land-, Tier- und Forstwirtschaftsberufe	138	42	64	25	7
4	Gartenbauberufe und Floristik	34	7	15	.	.
5	Rohstoffgewinnung, Produktion und Fertigung	779	67	346	304	62
6	Rohstoffgewinnung und -aufbereitung, Glas- und Keramikherstellung und -verarbeitung	6	-	.	3	.
7	Kunststoffherstellung und -verarbeitung, Holzbe- und -verarbeitung	29	.	15	10	.
8	Papier- und Druckberufe, technische Mediengestaltung	55	.	30	20	.
9	Metallerzeugung und -bearbeitung, Metallbauberufe	39	.	15	18	.
10	Maschinen- und Fahrzeugtechnikberufe	71	4	34	29	4
11	Mechatronik-, Energie- und Elektroberufe	55	.	21	27	.
12	Technische Forschungs-, Entwicklungs-, Konstruktions- und Produktionssteuerungsberufe	234	14	126	84	10
13	Textil- und Lederberufe	21	.	.	11	-
14	Lebensmittelherstellung und -verarbeitung	269	34	95	102	38
15	Bau, Architektur, Vermessung und Gebäudetechnik	99	.	.	36	9
16	Bauplanungs-, Architektur- und Vermessungsberufe	63	6	33	20	4
17	Hoch- und Tiefbauberufe	12	-	6	.	.
18	(Innen-) Ausbauberufe	7
19	Gebäude- und versorgungstechnische Berufe	17	.	3	10	.
20	Naturwissenschaft, Geografie und Informatik	294	.	192	66	.
21	Mathematik-, Biologie-, Chemie- und Physikberufe	216	16	144	46	10
22	Geologie-, Geografie- und Umweltschutzberufe	11	.	8	-	.
23	Informatik-, Informations- und Kommunikationstechnologieberufe	67	.	40	20	.
24	Verkehr, Logistik, Schutz und Sicherheit	1 052	78	432	423	119
25	Verkehrs- und Logistikberufe (außer Fahrzeugführung)	561	50	247	202	62
26	Führer von Fahrzeug- und Transportgeräten	64	8	25	28	3
27	Schutz-, Sicherheits- und Überwachungsberufe	73	-	28	31	14
28	Reinigungsberufe	354	20	132	162	40
29	Kaufmännische Dienstleistungen, Warenhandel, Vertrieb, Hotel und Tourismus	1 861	279	826	626	130
30	Einkaufs-, Vertriebs- und Handelsberufe	427	26	195	168	38
31	Verkaufsberufe	818	98	341	312	67
32	Tourismus-, Hotel- und Gaststättenberufe	616	155	290	146	25
33	Unternehmensorganisation, Buchhaltung, Recht und Verwaltung	2 405	181	1 153	846	225
34	Berufe in Unternehmensführung und -organisation	1 715	135	821	595	164
35	Berufe in Finanzdienstleistungen, Rechnungswesen und Steuerberatung	367	23	156	150	38
36	Berufe in Recht und Verwaltung	323	23	176	101	23
37	Gesundheit, Soziales, Lehre und Erziehung	2 574	218	1 371	806	179
38	medizinische Gesundheitsberufe	1 250	122	649	380	99
39	nichtmedizinische Gesundheits-, Körperpflege- und Wellnessberufe, Medizintechnik	413	33	222	137	21
40	Erziehung, soziale und hauswirtschaftliche Berufe, Theologie	497	45	271	153	28
41	lehrende und ausbildende Berufe	414	18	229	136	31
42	Sprach-, Literatur-, Geistes-, Gesellschafts- und Wirtschaftswissen- schaften, Medien, Kunst, Kultur und Gestaltung	528	41	300	161	26
43	sprach-, literatur-, geistes-, gesellschafts- und wirtschaftswissen- schaftliche Berufe	38	.	22	11	.
44	Werbung, Marketing, kaufmännische und redaktionelle Medienberufe	392	27	215	130	20
45	Produktdesign und kunsthandwerkliche Berufe, bildende Kunst, Musikinstrumentenbau	15	.	7	3	.
46	darstellende und unterhaltende Berufe	83	7	56	17	3

Kapitel 2		Sozialversicherungspflichtig Beschäftigte mit Arbeitsort in Mecklenburg-Vorpommern und Wohnort in einem anderen Land (Einpendler) ¹⁾					
Tabelle 2.10		Einpendler am 30. Juni 2020 nach kreisfreien Städten und Landkreisen sowie Geschlecht und Altersgruppen					
Lfd. Nr.	Land Kreisfreie Stadt Landkreis	Einpendler insgesamt ⁴⁾	Davon im Alter von ... bis unter ... Jahren				
			unter 20	20 - 30	30 - 40	40 - 65	65 und mehr
1	2	3	4	5	6	7	8
			Insgesamt				
1	Mecklenburg-Vorpommern	28 157	557	4 634	7 235	15 291	440
2	Rostock	3 385	42	585	1 000	1 712	46
3	Schwerin	2 705	121	454	634	1 455	41
4	Mecklenburgische Seenplatte	4 129	75	596	1 052	2 347	59
5	Landkreis Rostock	2 073	48	359	526	1 089	51
6	Vorpommern-Rügen	2 475	45	476	576	1 327	51
7	Nordwestmecklenburg	4 553	60	880	1 205	2 351	57
8	Vorpommern-Greifswald	3 566	92	557	996	1 867	54
9	Ludwigslust-Parchim	5 271	74	727	1 246	3 143	81
			Weiblich				
10	Mecklenburg-Vorpommern	9 810	196	1 821	2 629	5 065	99
11	Rostock	1 080	10	225	362	475	8
12	Schwerin	954	41	195	231	476	11
13	Mecklenburgische Seenplatte	1 468	25	212	384	833	14
14	Landkreis Rostock	603	22	138	149	285	9
15	Vorpommern-Rügen	810	19	179	213	388	11
16	Nordwestmecklenburg	1 513	21	331	385	760	16
17	Vorpommern-Greifswald	1 559	34	259	446	807	13
18	Ludwigslust-Parchim	1 823	24	282	459	1 041	17
			Männlich				
19	Mecklenburg-Vorpommern	18 347	361	2 813	4 606	10 226	341
20	Rostock	2 305	32	360	638	1 237	38
21	Schwerin	1 751	80	259	403	979	30
22	Mecklenburgische Seenplatte	2 661	50	384	668	1 514	45
23	Landkreis Rostock	1 470	26	221	377	804	42
24	Vorpommern-Rügen	1 665	26	297	363	939	40
25	Nordwestmecklenburg	3 040	39	549	820	1 591	41
26	Vorpommern-Greifswald	2 007	58	298	550	1 060	41
27	Ludwigslust-Parchim	3 448	50	445	787	2 102	64

Kapitel 2		Sozialversicherungspflichtig Beschäftigte mit Arbeitsort in Mecklenburg-Vorpommern und Wohnort in einem anderen Land (Einpendler) ¹⁾					
Tabelle 2.11		Einpendler am 30. Juni 2020 nach kreisfreien Städten und Landkreisen sowie Geschlecht und Wirtschaftsbereichen					
Lfd. Nr.	Land Kreisfreie Stadt Landkreis	Einpendler insgesamt ^{3) 4)}	Nach Wirtschaftsbereichen der WZ 2008				
			Land- und Forstwirtschaft, Fischerei (A)	Produzierendes Gewerbe (B-F)	Handel, Verkehr, Gastgewerbe (G-I)	Unternehmens- dienstleistungen (J-N)	Öffentliche und private Dienstleistungen (O-U)
1	2	3	4	5	6	7	8
			Insgesamt				
1	Mecklenburg-Vorpommern	28 157	821	8 190	7 744	5 722	5 679
2	Rostock	3 385	-	543	1 057	1 156	629
3	Schwerin	2 705	.	.	562	829	827
4	Mecklenburgische Seenplatte	4 129	148	1 126	1 100	897	858
5	Landkreis Rostock	2 073	99	569	688	417	300
6	Vorpommern-Rügen	2 475	.	.	1 056	377	458
7	Nordwestmecklenburg	4 553	83	2 395	772	771	532
8	Vorpommern-Greifswald	3 566	97	668	883	678	1 240
9	Ludwigslust-Parchim	5 271	293	1 919	1 626	597	835
			Weiblich				
10	Mecklenburg-Vorpommern	9 810	206	1 588	2 601	2 133	3 281
11	Rostock	1 080	-	80	298	391	311
12	Schwerin	954	.	.	164	308	393
13	Mecklenburgische Seenplatte	1 468	36	191	379	313	549
14	Landkreis Rostock	603	23	81	232	127	140
15	Vorpommern-Rügen	810	.	.	389	128	207
16	Nordwestmecklenburg	1 513	28	577	292	305	311
17	Vorpommern-Greifswald	1 559	13	108	333	328	777
18	Ludwigslust-Parchim	1 823	86	396	514	233	593
			Männlich				
19	Mecklenburg-Vorpommern	18 347	615	6 602	5 143	3 589	2 398
20	Rostock	2 305	-	463	759	765	318
21	Schwerin	1 751	-	398	398	521	434
22	Mecklenburgische Seenplatte	2 661	112	935	721	584	309
23	Landkreis Rostock	1 470	76	488	456	290	160
24	Vorpommern-Rügen	1 665	81	417	667	249	251
25	Nordwestmecklenburg	3 040	55	1 818	480	466	221
26	Vorpommern-Greifswald	2 007	84	560	550	350	463
27	Ludwigslust-Parchim	3 448	207	1 523	1 112	364	242

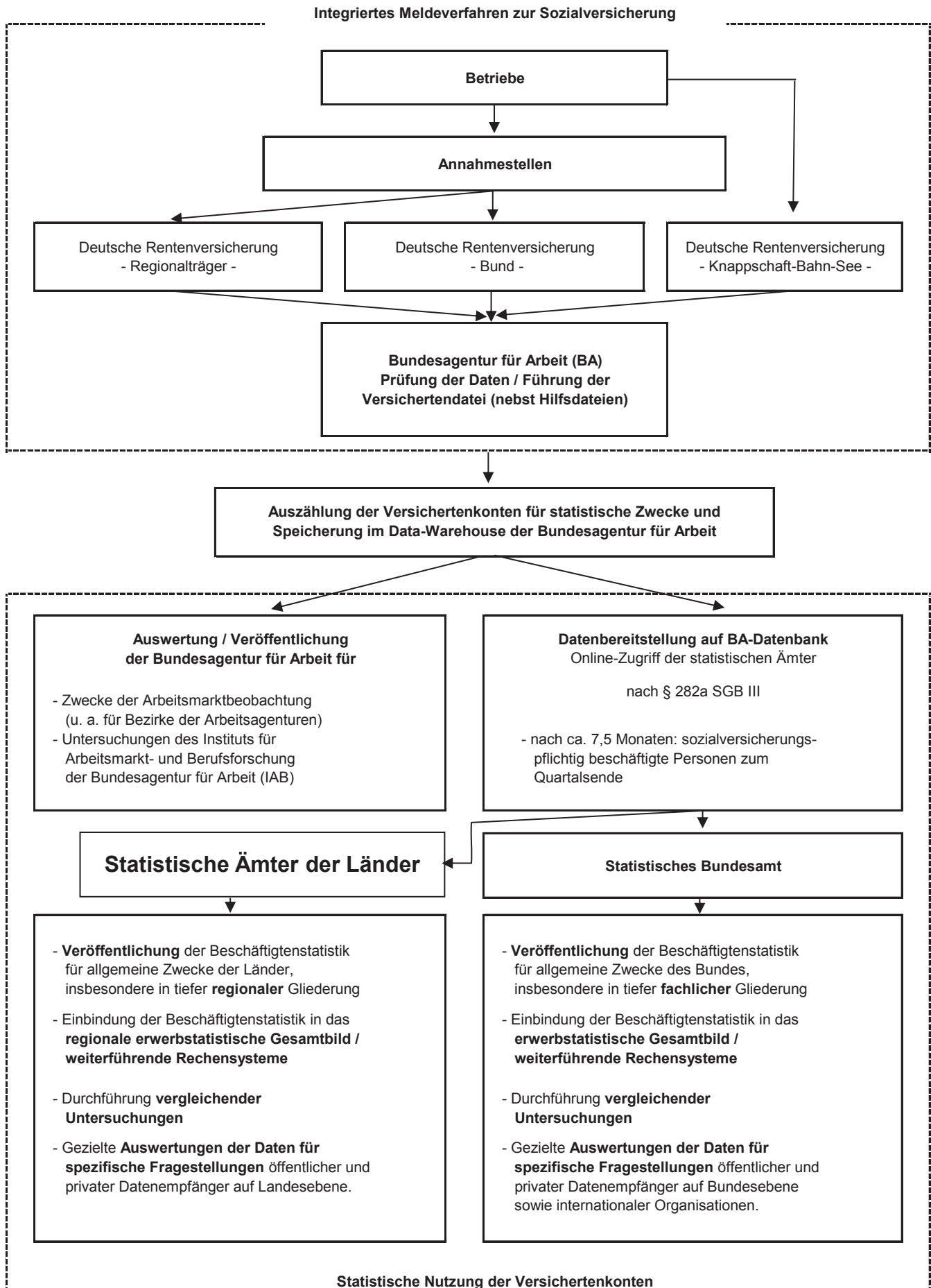
Kapitel 3		Pendlerverflechtungen der sozialversicherungspflichtig Beschäftigten mit anderen Ländern nach Kreisen ¹⁾								
Tabelle 3.1		Auspendler in andere Länder aus den Kreisen Mecklenburg-Vorpommerns am 30. Juni 2020								
Lfd. Nr.	Arbeitsort	Mecklenburg-Vorpommern	Wohnort							
			Rostock	Schwerin	Mecklenburgische-Seenplatte	Landkreis Rostock	Vorpommern-Rügen	Nordwestmecklenburg	Vorpommern-Greifswald	Ludwigs-lust-Parchim
1	2	3	4	5	6	7	8	9	10	11
1	Bundesgebiet West	61 608	5 804	3 350	5 732	5 795	5 320	14 240	5 609	15 758
2	Baden-Württemberg	1 980	224	148	271	267	288	198	303	281
3	Bayern	3 205	695	148	433	447	367	226	410	479
4	Berlin	7 597	1 095	331	1 758	795	998	413	1 455	752
5	Bremen	977	155	38	105	144	127	74	116	218
6	Hamburg	11 306	1 174	1 164	668	1 115	804	1 476	628	4 277
7	Hessen	1 646	252	77	250	250	188	154	214	261
8	Niedersachsen	8 206	676	360	815	918	832	587	808	3 210
9	Nordrhein-Westfalen	4 895	744	270	703	649	685	392	801	651
10	Rheinland-Pfalz	605	72	36	88	71	59	68	132	79
11	Saarland	195	18	11	16	76	33	5	18	18
12	Schleswig-Holstein	20 996	699	767	625	1 063	939	10 647	724	5 532
13	Bundesgebiet Ost	13 208	1 328	429	3 022	1 460	1 389	588	2 944	2 048
14	Brandenburg	8 094	601	215	2 244	758	603	197	2 067	1 409
15	Sachsen	2 178	347	92	346	299	370	151	370	203
16	Sachsen-Anhalt	2 118	300	90	279	303	269	186	353	338
17	Thüringen	818	80	32	153	100	147	54	154	98
18	Auspendler 2)	74 816	7 132	3 779	8 754	7 255	6 709	14 828	8 553	17 806

Tabelle 3.2		Einpendler aus anderen Ländern in die Kreise Mecklenburg-Vorpommerns am 30. Juni 2020								
Lfd. Nr.	Wohnort	Mecklenburg-Vorpommern	Arbeitsort							
			Rostock	Schwerin	Mecklenburgische-Seenplatte	Landkreis Rostock	Vorpommern-Rügen	Nordwestmecklenburg	Vorpommern-Greifswald	Ludwigs-lust-Parchim
1	2	3	4	5	6	7	8	9	10	11
1	Bundesgebiet West	18 114	2 273	1 782	1 604	1 354	1 694	4 016	1 658	3 733
2	Baden-Württemberg	688	84	77	87	62	98	71	127	82
3	Bayern	833	174	82	77	77	119	84	113	107
4	Berlin	2 622	453	226	484	282	392	132	487	166
5	Bremen	287	62	20	67	33	37	22	24	22
6	Hamburg	2 014	247	348	128	157	158	316	119	541
7	Hessen	446	59	56	47	48	71	63	65	37
8	Niedersachsen	3 257	380	326	231	213	279	326	263	1 239
9	Nordrhein-Westfalen	1 608	278	129	274	153	220	187	216	151
10	Rheinland-Pfalz	258	39	32	30	25	41	24	42	25
11	Saarland	52	9	4	5	6	8	5	10	5
12	Schleswig-Holstein	6 049	488	482	174	298	271	2 786	192	1 358
13	Bundesgebiet Ost	10 043	1 112	923	2 525	719	781	537	1 908	1 538
14	Brandenburg	6 911	590	540	2 102	295	385	308	1 450	1 241
15	Sachsen	1 206	236	115	149	165	184	89	187	81
16	Sachsen-Anhalt	1 322	198	208	216	187	125	95	133	160
17	Thüringen	604	88	60	58	72	87	45	138	56
18	Einpendler 4)	28 157	3 385	2 705	4 129	2 073	2 475	4 553	3 566	5 271

Kapitel 4			Pendlerverflechtungen der sozialversicherungspflichtig Beschäftigten innerhalb Mecklenburg-Vorpommerns am 30. Juni 2020 nach Kreisen ¹⁾									
Lfd. Nr.	Wohnort	Geschlecht	Mecklenburg-Vorpommern	Arbeitsort								Auspendler ²⁾
				Rostock	Schwerin	Mecklenburgische Seenplatte	Landkreis Rostock	Vorpommern-Rügen	Nordwestmecklenburg	Vorpommern-Greifswald	Ludwigslust-Parchim	
1	2	3	4	5	6	7	8	9	10	11	12	13
1	Mecklenburg-Vorpommern	männlich	262 433	44 025	20 927	43 191	32 698	33 647	22 497	35 425	30 023	x
2		weiblich	277 849	45 415	26 855	44 867	32 662	36 990	21 026	40 702	29 332	x
3		insgesamt	540 282	89 440	47 782	88 058	65 360	70 637	43 523	76 127	59 355	x
4	Rostock	männlich	37 045	27 876	444	334	6 902	659	488	198	144	9 169
5		weiblich	36 759	30 620	408	226	4 744	368	208	126	59	6 139
6		insgesamt	73 804	58 496	852	560	11 646	1 027	696	324	203	15 308
7	Schwerin	männlich	15 095	353	10 967	92	162	24	1 050	27	2 420	4 128
8		weiblich	16 449	210	14 015	75	114	21	616	13	1 385	2 434
9		insgesamt	31 544	563	24 982	167	276	45	1 666	40	3 805	6 562
10	Mecklenburgische Seenplatte	männlich	42 534	845	274	38 244	1 094	426	86	1 221	344	4 290
11		weiblich	45 223	454	283	41 690	932	226	41	1 288	309	3 533
12		insgesamt	87 757	1 299	557	79 934	2 026	652	127	2 509	653	7 823
13	Landkreis Rostock	männlich	36 426	10 738	527	992	21 748	782	933	220	486	14 678
14		weiblich	39 553	11 871	511	703	24 929	583	550	93	313	14 624
15		insgesamt	75 979	22 609	1 038	1 695	46 677	1 365	1 483	313	799	29 302
16	Vorpommern-Rügen	männlich	36 962	2 394	235	589	1 261	30 208	133	2 019	123	6 754
17		weiblich	39 755	1 347	225	324	882	34 893	46	2 002	36	4 862
18		insgesamt	76 717	3 741	460	913	2 143	65 101	179	4 021	159	11 616
19	Nordwestmecklenburg	männlich	23 983	750	2 697	68	589	121	18 697	53	1 008	5 286
20		weiblich	24 258	374	3 657	70	439	31	18 947	21	719	5 311
21		insgesamt	48 241	1 124	6 354	138	1 028	152	37 644	74	1 727	10 597
22	Vorpommern-Greifswald	männlich	36 640	593	157	2 386	328	1 355	96	31 629	96	5 011
23		weiblich	40 034	282	139	1 515	110	845	22	37 100	21	2 934
24		insgesamt	76 674	875	296	3 901	438	2 200	118	68 729	117	7 945
25	Ludwigslust-Parchim	männlich	33 748	476	5 626	486	614	72	1 014	58	25 402	8 346
26		weiblich	35 818	257	7 617	264	512	23	596	59	26 490	9 328
27		insgesamt	69 566	733	13 243	750	1 126	95	1 610	117	51 892	17 674
28	Einpendler ²⁾	männlich	x	16 149	9 960	4 947	10 950	3 439	3 800	3 796	4 621	x
29		weiblich	x	14 795	12 840	3 177	7 733	2 097	2 079	3 602	2 842	x
30		insgesamt	x	30 944	22 800	8 124	18 683	5 536	5 879	7 398	7 463	x

 kennzeichnet Personen, deren Wohn- und Arbeitsort sich in demselben Kreis befinden

Von der Meldung des Arbeitgebers zur Statistik



Quelle: Statistisches Bundesamt

Fußnotenerläuterungen

- 1) Aufgrund der Revision der Beschäftigtenstatistik ist ein Vergleich mit früheren Berichten **nicht möglich**.
- 2) Ohne Fälle mit fehlender regionaler Zuordnung.
- 3) Einschließlich Fälle ohne Angaben.
- 4) Ohne Einpendler aus dem Ausland und Fälle mit fehlender regionaler Zuordnung.